



BASHKIA PATOS

Raporti i Performancës 2021 për Qytetarin

DISCLAIMER

Dokumenti bazohet në të dhënat e konsoliduara të Raporti të monitorimit të zbatimit të buxhetit për vitin 2021, miratuar në Këshillin Bashkiak. Ky dokument është prodhuar nga Bashkia Patos me asistencën e Projektit Bashki të Forta.

Përmbajtja

Fjalor shpjegues	3
Vështrim i Përgjithshëm mbi Bashkinë	4
Vështrim mbi Zbatimin e Buxhetit për vitin 2021	5
Burimet e financimit	6
Shpenzimet Buxhetore	8
Treguesit Financiarë.....	10
Administrimi i bashkisë	11
Kujdesi social.....	15
Furnizimi me Uje dhe Kanalizime	16
Shërbime publike vendore	17
Projekte zhvillimi.....	20
Arsimi bazë dhe parashkollor	23
Menaxhimi i mbetjeve	26
Mbrojtja nga zjarri dhe mbrojtja civile	29

Fjalor shpjegues

Taksat e ndara

Janë taksa kombëtare që mbliidhen nga qeveria qendrore dhe ndahen plotësisht ose pjesërisht me bashkitë

Taksat vendore

Janë detyrime fiskale të bashkisë të cilat paguhet sipas parashikimeve ligjore dhe përcaktimeve të Këshillit Bashkiak

Tarifat vendore

Janë detyrime që individët apo bizneset paguajnë kundrejt marrjes së një shërbimi të ofruar nga bashkia

Transfertat e kushtëzuara

Janë fonde që Qeveria Qendrore (buxheti i shtetit) i jep bashkisë për t'u përdorur vetëm për projekte të veçanta apo funksione të deleguara të bashkisë

Transfertat e pakushtëzuara

Janë fonde që Qeveria Qendrore (buxheti shtetit) i jep bashkisë për t'u përdorur pa kushte, pa interes dhe pa të drejtë kthimi

Transfertat specifike

Janë fonde që Qeveria Qendrore (buxheti i shtetit) i jep bashkisë me kushtin për t'u përdorur vetëm për funksione specifike që bashkia i ka marrë nga Qeveria me ligj të veçantë

Trashëgimi nga viti i kaluar

Janë fonde buxhetore të bashkisë të cilat nuk janë shpenzuar në mbyllje të vitit buxhetor të kaluar dhe mund të përdoren në vitin korent buxhetor. Ato mund të jenë me destinacion dhe pa destinacion. Varësisht nga kjo ato mund të përdoren gjatë vitit korent me destinacion të përcaktuar (për ato projekte apo zëra buxhetor specifik për të cilat janë angazhuar gjatë vitit të kaluar por nuk kanë arritur të shpenzohen) apo pa destinacion (për cfarëdo zë apo projekt).

Vështrim i Përgjithshëm mbi Bashkinë

Bashkia Patos është pjesë e Qarkut Fier dhe ka një sipërfaqe prej 82.5 km², me qendër qytetin e Patosit. Ajo kufizohet në veri dhe në lindje nga bashkia e Roskovecit, në jug me bashkinë e Mallakastrës dhe në perëndim me bashkinë e Fierit. Kjo bashki përbëhet nga dy njësi administrative, të cilat janë: Zharrëza dhe Ruzhdia.

Bashkia e Patosit, në bazë të statistikave të vitit 2011 sipas Censurit regjistronte 22.959 banorë dhe densitet prej 283.2 b/km², ndërsa sipas Rregjistrimit të Gjendjes Civile në vitin 2017 rezulton 42.889 banorë.

“Patosi është një bashki e vogël me një qytet industrial relativisht të ri, por me një histori e cila humbet në thellësinë e shekujve, ku ndërthuren traditat e Krahinave të Myzeqesë dhe Mallakastrës. Pasuritë natyrore kanë orientuar ekonominë e Bashkisë drejt sektorit primar dhe industrie të hidrokarbureve, duke krijuar një pol të rëndësishëm në rang kombëtar. Zhvillimi i ardhshëm orienton bashkëjetesën e industrisë me bujqësinë, duke strukturuar vendbanimet, rritur cilësinë e jetës, dhe shtuar aktivitetet për t'i shërbyer popullsisë të rajonit të Fierit.”

Cilësia e jetës sigurohet dhe në aftësinë për të bashkëvepruar me njëri-tjetrin në ambiente urbane të sigurta, të pastra, me shëtitore e akse ciklistike, me shkolla dhe ambiente social-kulturore, ku të gjithë grupmoshat gëzojnë pasuritë kulturore e natyrore si dhe evenimente e aktivitete; baret e restorantet ku promovohen traditat e kësaj bashkie.

Komuniteti pranon dhe vlerëson rëndësinë e mbrojtjes së cilësisë të jetesës për gjeneratat e ardhshme. Zhvillimi do të japë zgjedhje realë mbi mënyrën e jetesës, nga tipologjitë e banesës, mënyrat e lëvizshmërisë drejt vendeve të punës, shërbimeve, objekteve social kulturore, fetare, tregtare, argetuese etj. Në vendbanime do të rritet siguria dhe koha e përdorimit të hapësirave publike duke siguruar shërbimet dhe të mirat bazike të jetesës. Arsimiti do të jetë i aksesueshëm për të gjithë, i orientuar sipas nevojave të komunitetit dhe shtylla kurriore e një mjedisi ekonomik të suksesshëm.

Qeverisja vendore e hapur, e drejtë dhe e përgjegjshme ndaj nevojave të komunitetit, siguron që të gjithë njerëzit të trajtohen në mënyrë të barabartë, me dinjitet dhe respekt, dhe të lirë nga diskriminimi. Këto parime janë bazë për ndryshime pozitive demografike.

Disa nga sfidat kryesore të zhvillimit janë:

- Sistemi bujqësor, urban, natyror, ujor, infrastrukturor etj;
- Zhvillimi ekonomik të sektorit parësor, dytësor (industri) dhe terciar (shërbime);
- Marketimi (promovimi) i vlerave, traditave dhe produkteve (brand lokal);
- Mbështetja e biznesit;
- Sigurimi i aksesit në informacion me lehtësi dhe transparencë, Përdorimi i teknologjisë bashkëkohore në funksion të komunitetit, etj.

Vështrim mbi Zbatimin e Buxhetit për vitin 2021

Gjatë vitit 2021 buxheti i bashkisë është zbatuar në mënyrë të ekuilibruar dhe është realizuar në masën 74%, duke përdorur 74% të të ardhurave të përgjithshme të bashkisë. Gjatë vitit 2021 bashkia nuk ka krijuar detyrime të prapambetura duke ruajtur në mënyrë rigorozë këtë traditë të saj gjatë viteve.

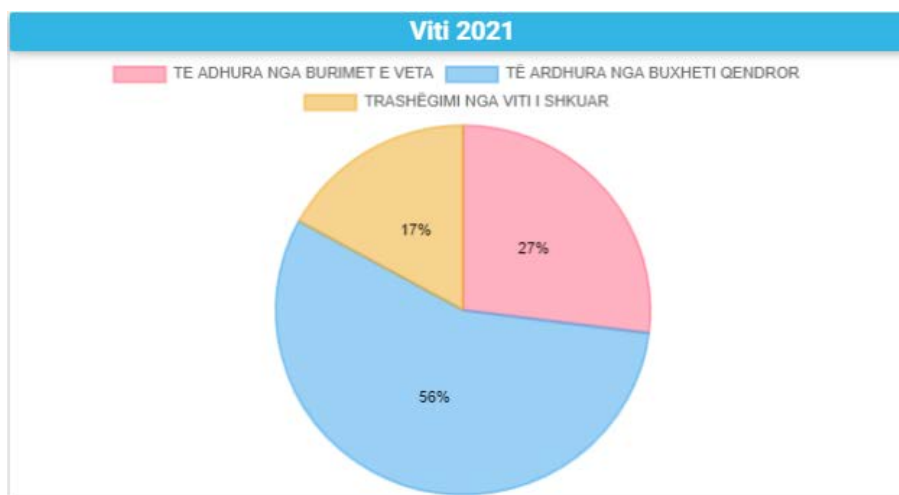
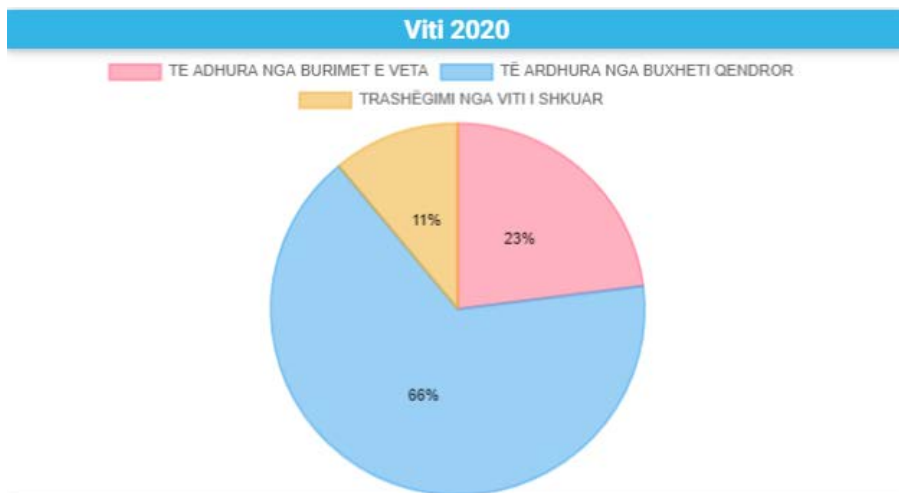
Kujdesi social për familjet dhe fëmijët, Furnizimi me Ujë dhe Kanalizime, Planifikimi Menaxhimi dhe Administrimi, Shërbime publike vendore, Projekte Zhvillimi, Arsimi bazë përfshirë arsimin parashkollor etj janë shërbimet më të financuara nga bashkia gjatë vitit 2021.

Bashkia ka përmirësuar shërbimet e ofruara për komunitetin me anë të një fondi investimesh përmes të cilit janë financuar shërbime të tilla si: Furnizimi me Ujë dhe Kanalizime, Projekte Zhvillimi, Shërbime publike vendore, Mbrojtja nga zjarri dhe mbrojtja civile, Trashëgimia kulturore, eventet artistike dhe kulturore, Strehimi, Menaxhimi i infrastrukturës së ujitjes dhe kullimit etj. Shpenzimet kapitale kanë zënë rreth 31% të shpenzimeve të përgjithshme të bashkisë dhe janë realizuar në masën 55% krahasuar me planin e këtij viti.

Bashkia ka synuar të përmirësojë eficiencën financiare dhe mirë administrimin e parave duke ofruar më shumë shërbime dhe cilësi më të lartë të tyre për komunitetin.

Burimet e financimit

2019	2020	Plan 2021	Fakt 2021	Realizimi 2021		
562,643	1,003,016	1,025,451	1,021,986	100%		
Kategoria	Burimi	Fakt 2019	Fakt 2020	Plan 2021	Fakt 2021	Realizimi 2021
TË ARDHURA NGA BURIMET E VETA	Të ardhura nga taksat lokale	50,405	59,389	86,188	86,188	100%
	Të ardhura nga taksat e ndara	88,351	60,509	98,580	98,580	100%
	Të ardhura nga tarifa vendore	47,462	103,772	87,223	87,223	100%
	Të ardhurat e tjera	30,708	5,125	2,210	2,210	100%
TË ARDHURA NGA BUXHETI QENDROR	Transferta e pakushtëzuar	138,431	126,611	144,143	144,143	100%
	Trasferta specifike	62,744	86,441	96,359	96,359	100%
	Transferta e kushtëzuar	0	458,264	338,626	335,161	99%
TRASHËGIMI NGA VITI I SHKUAR	Trashëgimi pa destinacion	119,459	88,722	150,588	150,588	100%
	Trashëgimi me destinacion	25,083	22,114	21,534	21,534	100%



Dy fjalë mbi të ardhurat:

Bashkia ka realizuar në masën 100% të ardhurat nga të gjitha burimet e financimit. Të ardhurat e përgjithshme të bashkisë janë rritur me 1% krahasuar me vitin e kaluar 2020, rritje kjo e ndikuar nga rritja e të ardhurave të veta të bashkisë.

Të ardhurat nga burimet e veta të bashkisë (përfshirë të ardhurat e veta të trashëguara) për vitin 2021 janë rritur me 34% krahasuar me vitin e kaluar dhe kanë zënë rreth 42% të të ardhurave të përgjithshme të bashkisë.

Të ardhurat nga Qeveria Qendrore (përfshirë të ardhurat e trashëguara me destinacion), janë ulur me 14% krahasuar me vitin 2020 dhe kanë zënë rreth 58% të të ardhurave të përgjithshme të bashkisë.

Shpenzimet Buxhetore

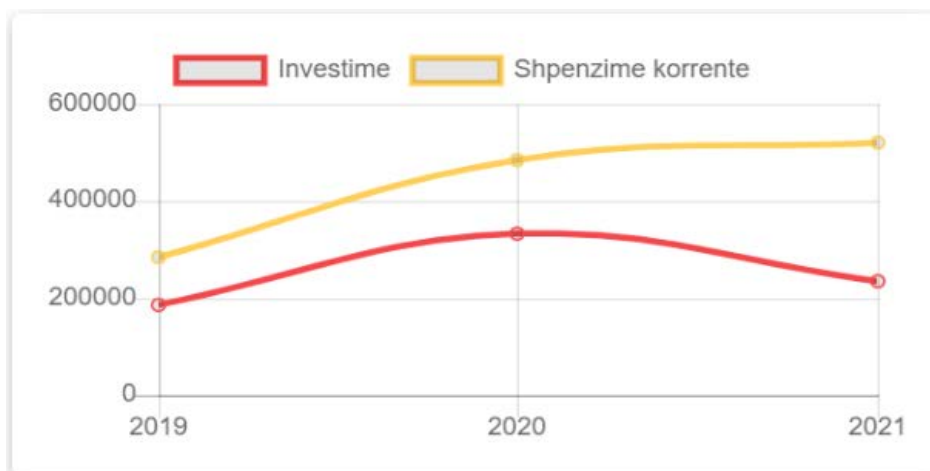
2019	2020	Plan 2021	Fakt 2021	Realizimi 2021
470,054	817,173	1,025,451	754,891	73.62%

Shpenzimet buxhetore sipas programeve

Programi	Fakt 2019	Fakt 2020	Plan 2021	Fakt 2021	Realizimi 2021 %
Kujdesi social për familjet dhe fëmijët	0	197,376	185,770	183,216	98.63
Furnizimi me Ujë dhe Kanalizime	0	0	120,400	120,303	99.92
Planifikimi Menaxhimi dhe Administrimi	80,998	280,974	122,980	103,007	83.76
Shërbime publike vendore	78,898	78,040	88,630	80,229	90.52
Projekte Zhvillimi	130,179	31,081	203,287	73,546	36.18
Arsimi bazë përfshirë arsimin parashkollor	55,235	47,062	93,060	54,464	58.53
Menaxhimi i mbetjeve	30,890	32,034	37,262	32,610	87.52
Mbrojtja nga zjarri dhe mbrojtja civile	14,456	19,427	36,874	22,545	61.14
Trashëgimia kulturore, eventet artistike dhe kulturore	25,595	21,173	24,964	20,595	82.5
Programet e zhvillimit	17,612	17,602	18,399	17,774	96.6
Menaxhimi i infrastrukturës së ujitjes dhe kullimit	11,462	5,380	32,373	9,563	29.54
Sport dhe argëtim	10,523	9,122	14,966	8,919	59.6
Shërbimet bujqësore, inspektimi, ushqimi dhe mbrojtja e konsumatoreve	7,532	10,016	11,922	8,359	70.11
Arsimi i mesëm i përgjithshëm	3009	60712	6872	4558	66.33
Gjendja civile	0	5409	4610	4272	92.67
Strehimi	0	0	4113	4101	99.71
Rrjeti rrugor rural	3665	1155	3493	2500	71.57
Zgjedhjet e përgjithshme dhe lokale	0	0	2080	2080	100
Administrimi i pyjeve dhe kullotave	0	610	3181	1380	43.38
Programet e mbrojtjes së mjedisit	0	0	1201	586	48.79
Shërbimet e kujdesit parësor	0	0	9014	284	3.15

Shpenzimet buxhetore sipas kategorisë

	Fakt 2019	Fakt 2020	Fakt 2021
Investimet	185,957	332,761	234,746
Shpenzimet korrente	284,097	484,412	520,145



Dy fjalë mbi shpenzimet:

Shpenzimet buxhetore për vitin 2021 janë realizuar në masën 74% krahasuar me shpenzimet e planifikuara për këtë vit.

Shërbimet më të financuara nga bashkia gjatë vitit 2021 janë:

*Kujdesi social për familjet dhe fëmijët,
Furnizimi me Ujë dhe Kanalizime,
Planifikimi Menaxhimi dhe Administrimi,
Shërbime publike vendore,
Projekte Zhvillimi, etj.*

Bashkia ka rritur fokusin për disa nga shërbimet e ofruara duke rritur fondet gjatë vitit 2021. Disa nga shërbimet kryesore për të cilat bashkia ka rritur fondet janë:

*Projekte Zhvillimi,
Administrimi i pyjeve dhe kullotave,
Rrjeti rrugor rural,
Menaxhimi i infrastrukturës së ujitjes dhe kullimit,
Mbrojtja nga zjarri dhe mbrojtja civile,
Arsimi bazë përfshirë arsimin parashkollor, etj*

Treguesit Financiarë

Tregues	Fakt 2019	Fakt 2020	Plan 2021	Fakt 2021	Trendi
Norma e totalit të shpenzimeve ndaj totalit të të ardhurave	83.5%	80.8%	100.0%	73.9%	↓
Norma e të ardhurave nga taksat dhe tarifat vendore ndaj totalit të të ardhurave	17.4%	16.1%	16.9%	17.0%	↑
Norma e të ardhurave nga burimet e veta ndaj totalit të të ardhurave	38.6%	22.6%	26.7%	26.8%	↑
Norma e shpenzimeve kapitale ndaj totalit të shpenzimeve	39.6%	40.7%	41.7%	31.1%	↓
Norma e shpenzimeve korrente ndaj shpenzimeve totale	60.4%	59.3%	58.3%	68.9%	↑
Norma e shpenzimeve të personelit ndaj totalit të shpenzimeve	43.1%	25.6%	23.9%	29.8%	↑
Norma e huamarrjes afatgjatë ndaj totalit të të ardhurave	0%	0%	0%	0%	→
Norma e huamarrjes afatgjatë ndaj të ardhurave të veta	0%	0%	0%	0%	→
Norma e detyrimeve të prapambetura ndaj totalit të të ardhurave	0%	0%	0%	0%	→
Norma e shpenzimeve në politikat sociale ndaj totalit të shpenzimeve		24.2%	18.5%	24.8%	↑

Dy fjalë mbi situatën financiare të bashkisë:

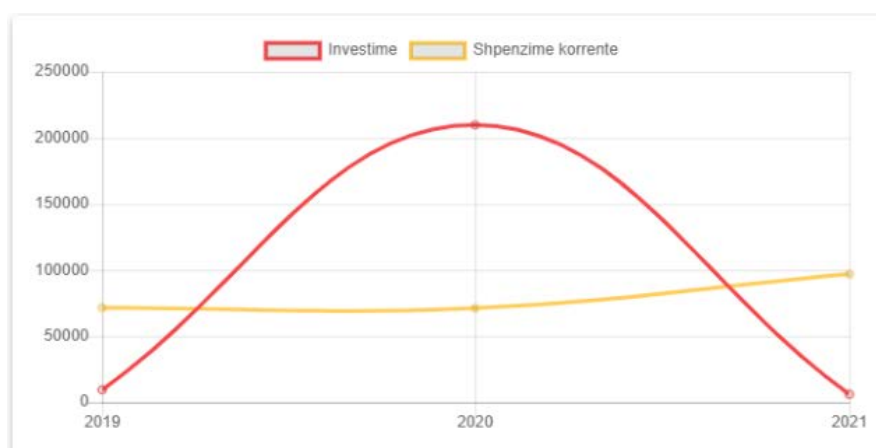
Gjatë vitit 2021, bashkia ka shpenzuar 74% të të ardhurave të mblledhura nga të gjitha burimet. Pjesa më e madhe e shpenzimeve buxhetore janë përdorur për shpenzime korente në masën 49%.

Administrimi i bashkisë

2019	2020	2021	Plan 2021	Realizimi 2021
80,998	280,974	103,007	122,980	84%

Sipas kategorisë së shpenzimit

	Fakt 2019	Fakt 2020	Fakt 2021
Investimet	9,469	209,819	2394
Shpenzimet korrente	71529	71155	100613



Qëllimi i përgjithshëm: Qeverisje vendore e përgjegjeshme dhe administrata e saj transparente

Objektivat dhe treguesit e performancës	Fakt 2019	Fakt 2020	Fakt 2021	Plan 2021	Trendi
Numri i punonjësve të administratës që kanë lëvizur brenda vitit kundrejt numrit total të punonjësve të administratës (raporti në %)	3.3	2.97	10.9	8.24	↑
Raporti në % mes punonjësve të trajnuar dhe punonjësve total	82.42	88.92	25.61	35.71	↓

Objektivat dhe treguesit e performancës	Fakt 2019	Fakt 2020	Fakt 2021	Plan 2021	Trendi
Totali i burimeve financiare minus shpenzime totale në lekë në vit	92589000	166708000	0	0	↓
Numri i konsultimeve me publikun të realizuara në vit kundrejt numrit të konsultimeve me publikun që parashikon ligji (në %)	100	71.43	100	100	↑
Raporti midis punonjësve me status të oficerit të policisë bashkiake kundrejt numrit total të punonjësve të policisë bashkiake	0	0	0	0	↔

Produkti	Fakt 2019	Fakt 2020	Fakt 2021	Plan 2021
Punonjës të trajnuar	300	329	94	130
Numri total i shërbimeve administrative që ofrohen për qytetarët nga bashkia	69	71	72	71
Qytetarë që marrin shërbime nga bashkia (mesatarisht në muaj)	2400	2500	2650	2600
Numri i konsultimeve publike të kryera	14	10	14	14
Dëgjesa publike me grupe interesi, biznese dhe qytetarë për përmirësimin e klimës së biznesit	6	6	6	6

Të dhënat e programit	Fakt 2019	Fakt 2020	Fakt 2021	Plan 2021
Punonjës të bashkisë në total	263	364	370	370
Punonjës të bashkisë në total - Gra		165	166	166

Të dhënat e programit	Fakt 2019	Fakt 2020	Fakt 2021	Plan 2021
Punonjës që janë larguar nga administrata brenda vitit	13	12	11	13
Punonjës që janë larguar nga administrata brenda vitit - Gra		4	6	6
Numri total i punonjësve që punojnë për administratën e bashkisë	83	83	82	82
Punonjës që janë ulur në detyrë në administratë brenda vitit	0	0	0	0
Totali i shpenzimeve buxhetore (në lekë)	384577000	543871000	614386000	783060000
Totali i të ardhurave (të vetat qq donacione etj) (në lekë)	530492000	562744000	810560000	783060000
Numri total i punonjësve të policisë bashkiake	6	6	6	6
Punonjës me statusin oficer të policisë bashkiake	0	0	0	0
Numri i konsultimeve publike të parashikuara me ligj	16	14	14	14
Popullësia totale nën administrimin e bashkisë	42729	42844	43014	43014
Numri i instrumentave të përdorur nga bashkia: - numri i planeve sektoriale që mbulojnë vitin në shqyrtim	1	1	1	1
Numri i instrumentave të përdorur nga bashkia: - numri i planeve të detajuar që mbulojnë vitin në shqyrtim	2	2	2	2

Të dhënat e programit	Fakt 2019	Fakt 2020	Fakt 2021	Plan 2021
Numri i instrumentave të përdorur nga bashkia: -plani i përgjithshëm vendor mbulon vitin në shqyrtim	0	0	0	0

Investimet e bashkisë

Emërtimi i projektit	Fakt 2019	Fakt 2020	Plan 2021	Fakt 2021
Pajisje zyre per administraten	0	0	6,000	2,394

Dy fjalë mbi realizimin e shërbimit:

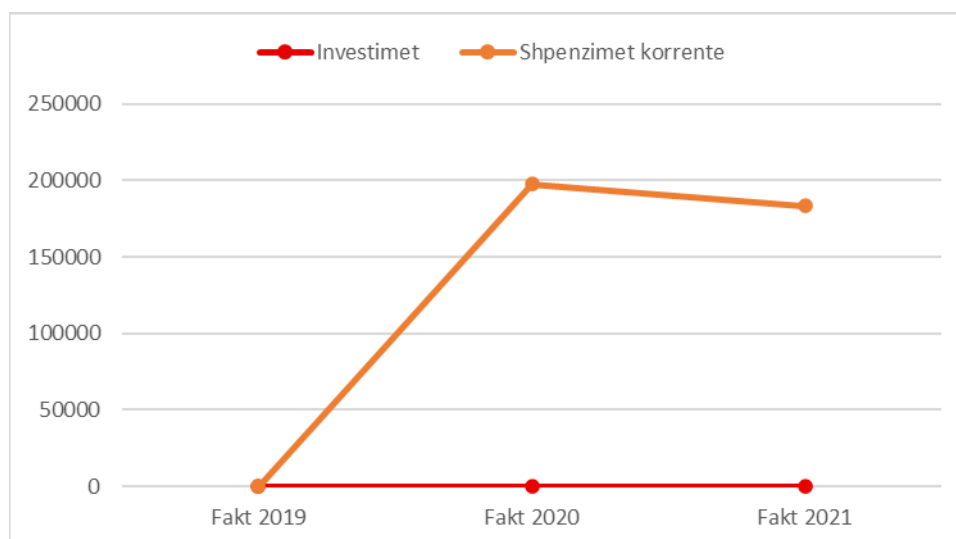
Përmes fondeve të alokuara në këtë program buxhetor, synohet qeverisje vendore e përgjegjëse dhe administrata e saj transparente. Në këtë drejtim bashkia ka punuar gjatë vitit në objektiva si: Përmirësimi i shërbimeve administrative, Përmirësimi i menaxhimit të burimeve njerëzore, Sistem kujdesi ndaj familjeve dhe fëmijëve funksional dhe i përmirësuar, Përmirësimi i menaxhimit të burimeve financiare, Rritja e pjesëmarrjes aktive të qytetarëve në vendimmarrje, Shërbime më eficiente dhe shkurtimi i kohës në ofrimin e shërbimeve publike, Rritja e shërbimeve bashkiake për sigurinë dhe qetësinë publike në komunitet, Sistem i kujdesit social për personat e sëmurë dhe PAK efikas, Përmirësimi i punës së bashkisë drejt realizimit të standardeve ligjore. Buxheti i alokuar në këtë program buxhetor është përdorur nga bashkia për përmirësimin e shërbimeve që i ofrohen komunitetit për administrimin e bashkisë.

Kujdesi social

2019	2020	2021	Plan 2021	Realizimi 2021
0	197,376	183,216	185,770	99%

Sipas kategorisë së shpenzimit

	Fakt 2019	Fakt 2020	Fakt 2021
Investimet	0	0	0
Shpenzimet korrente	0	197,376	183,216



Qëllimi i përgjithshëm: Bashkia në harmoni me politikat kombëtare zhvillon programe për uljen e varfërisë

Dy fjalë mbi realizimin e shërbimit:

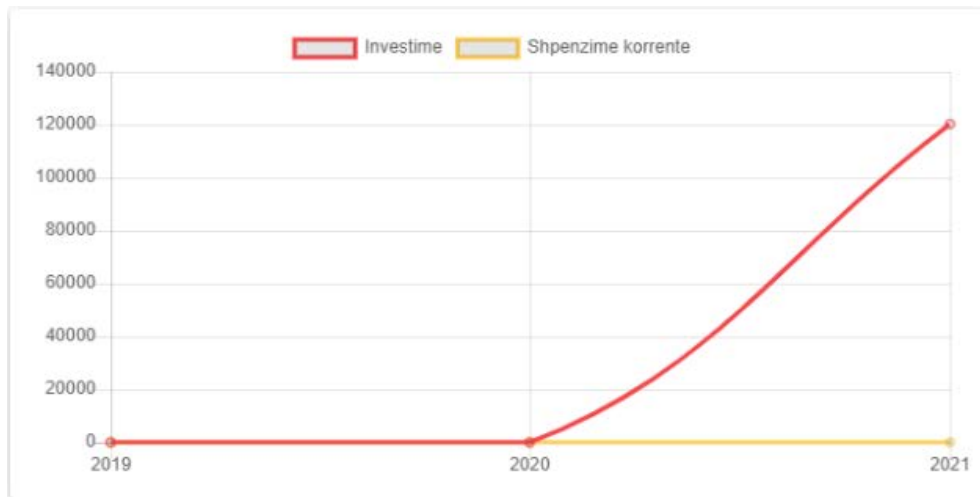
Përmes fondeve të alokuara në këtë program buxhetor, synohet bashkia në harmoni me politikat kombëtare zhvillon programe për uljen e varfërisë. Në këtë drejtim bashkia ka punuar gjatë vitit në objektiva si: Sistem i kujdesit social për personat e sëmurë dhe PAK efikas, Bashkia siguron strehim social për shtresën vulnerabël. Buxheti i alokuar në këtë program buxhetor është përdorur nga bashkia për përmirësimin e shërbimeve që i ofrohen komunitetit për kujdesin social.

Furnizimi me Uje dhe Kanalizime

2019	2020	2021	Plan 2021	Realizimi 2021
0	0	120,303	120,400	0%

Sipas kategorisë së shpenzimit

	Fakt 2019	Fakt 2020	Fakt 2021
Investimet	0	0	120303
Shpenzimet korrente	0	0	0



Qëllimi i përgjithshëm: Prodhimi, trajtimi, transmetimi dhe furnizimi me ujë të pijshëm

Emërtimi i projektit	Fakt 2019	Fakt 2020	Plan 2021	Fakt 2021
Rikonstruksioni i magjstralit kryesor dhe rrjetit të brendshëm ujësjellës të qytetit Patos loti i rrjetit shpërndarës	0	0	110,200	110,200

Emërtimi i projektit	Fakt 2019	Fakt 2020	Plan 2021	Fakt 2021
Rikostruksioni i magjstralit kryesor dhe rrjetit te brendshem ujësjellësit qytetit Patos loti II	0	0	10,200	10,103

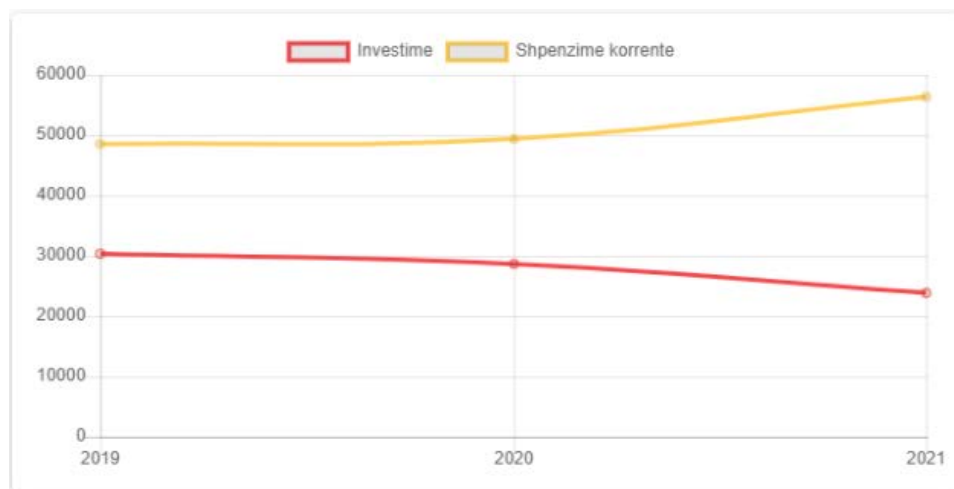
Dy fjalë mbi realizimin e shërbimit: Përmes fondeve të alokuara në këtë program buxhetor, synohet prodhimi, trajtimi, transmetimi dhe furnizimi me ujë të pijshëm. Në këtë drejtim bashkia ka punuar gjatë vitit në objektiva si: Përmirësimi i ofrimit të shërbimit të ujit të pijshëm. Buxheti i alokuar në këtë program buxhetor është përdorur nga bashkia për përmirësimin e shërbimeve që i ofrohen komunitetit për furnizimin me ujë.

Shërbime publike vendore

2019	2020	2021	Plan 2021	Realizimi 2021
78,898	78,040	80,229	88,630	91%

Sipas kategorisë së shpenzimit

	Fakt 2019	Fakt 2020	Fakt 2021
Investimet	30,357	28,651	23857
Shpenzimet korrente	48541	49389	56372



Qëllimi i përgjithshëm: 1. Garantimi për të gjithë qytetarët e saj shërbime publike cilësore në të gjithë territorin e saj pamvarësisht vendndodhjes së tyre. 2. Shërbim cilësor me standarte dhe sipas normativave të rregullues së Mirëmbajtjes së Varrezave. 3. Ndërtimi, rehabilitimi dhe mirëmbajtja e varrezave publike

Objektivat dhe treguesit e performancës	Fakt 2019	Fakt 2020	Fakt 2021	Plan 2021	Trendi
Numri i projekteve rehabilituese për komunitetin, ndryshimi vjetor në numër		2	1	1	↑
Numri i projekteve të reja për komunitetin, ndryshimi vjetor në numër		1	0	0	→
Km linear trotuar (ndryshimi vjetor në km linear)		0.7	1.1	1.1	↑
Rrjet ekzistues ndriçimi i mirëmbajtur, ndryshimi vjetor në %		11.55	0	0	→

Produkti	Fakt 2019	Fakt 2020	Fakt 2021	Plan 2021
Numri i zonave të reja ndriçuara	1	3	3	3
Rrjet ekzistues i ndriçimit publik i mirëmbajtur (në km)	15.24	17	17	17
Rrjet rrugor në të cilin është shtuar ndriçimi(në km)	1	2	2	2
Sipërfaqe zonash të shtruara me rërë bituminozedhe asfaltobeton në rrugët rurale (në m2)	14890	15842	15842	15842
Km linear trotuar të shtuar në vit	0.7	1.1	1.1	1.1
Numri i projekteve rehabilituese për komunitetin	22	24	25	25

Produkti	Fakt 2019	Fakt 2020	Fakt 2021	Plan 2021
Numri i projekteve të reja për komunitetin	7	8	8	8

Të dhënat e programit	Fakt 2019	Fakt 2020	Fakt 2021	Plan 2021
Numri i stafit të programit	67	67	68	68
Trotuarë në total (në km linear)	11.5	12.2	13.3	13.3
Sipërfaqja totale e bashkisë (në km2)	82.5	82.5	82.5	82.5

Investimet e bashkisë

Emërtimi i projektit	Fakt 2019	Fakt 2020	Plan 2021	Fakt 2021
Blerje asfalto-beton per shtrim rrugesh	0	0	20,486	17,838
Blerje rere bituminoze per shtrim rrugesh	0	0	5,000	4,749
Disqe diamanti preres asfalti	0	0	100	97
Derrase	0	0	100	100
Betaforma	0	0	100	98
Remont fordi	0	0	300	266
Troko e madhe (profesionale)	0	0	100	98
Matrapik i madh (profesional)	0	0	200	166
Matrapik per ngjeshje pllakash	0	0	384	347
Betoniere	0	0	100	98

Dy fjalë mbi realizimin e shërbimit:

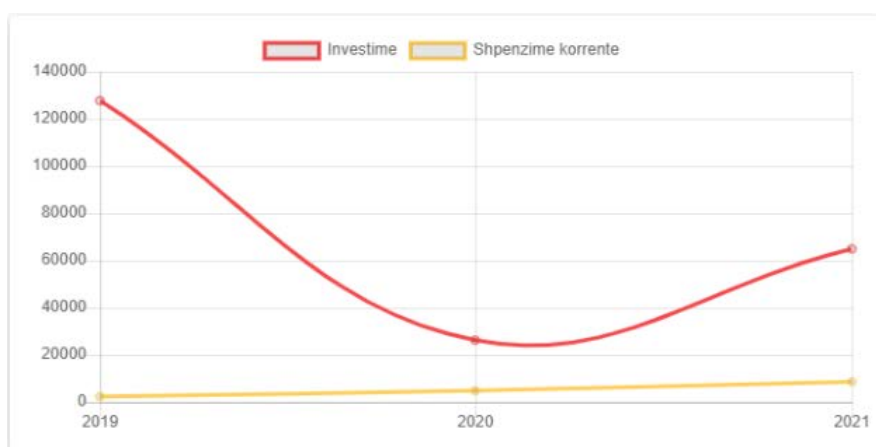
Përmes fondeve të alokuara në këtë program buxhetor, synohet 1. garantimi për të gjithë qytetarët e saj shërbime publike cilësore në të gjithë territorin e saj pamvarësisht vendndodhjes së tyre. 2. shërbim cilësor me standarte dhe sipas normativave të rregullores së mirëmbajtjes së varrezave. 3. ndërtimi, rehabilitimi dhe mirëmbajtja e varrezave publike. Në këtë drejtim bashkia ka punuar gjatë vitit në objektiva si: Përmirësimi i hapësirave publike, Mirëmbajtja dhe shtimi i hapësirave të mbuluara me ndriçim. Buxheti i alokuar në këtë program buxhetor është përdorur nga bashkia për përmirësimin e shërbimeve që i ofrohen komunitetit për shërbimet publike.

Projekte zhvillimi

2019	2020	2021	Plan 2021	Realizimi 2021
130,179	31,081	73,546	203,287	36%

Sipas kategorisë së shpenzimit

	Fakt 2019	Fakt 2020	Fakt 2021
Investimet	127,761	26,248	64,938
Shpenzimet korrente	2,418	4,833	8,608



Qëllimi i përgjithshëm: Mirëmbajtja e vazhdueshme e rrugëve kryesore, segmenteve rrugore dhe nyjeve si dhe rehabilitimi i blloqeve të banimit dhe trotuareve

Investimet e bashkisë

Emërtimi i projektit	Fakt 2019	Fakt 2020	Plan 2021	Fakt 2021
Sistemim hapësirave, lagjia 29 Marsi, blloku të zjarrfiskja	0	0	34,785	34,658
Sistemim, rehabilitim fusha sportit Zharrez, Verbas	0	0	6,150	0
Rikonstruksion i ambjeteve të ish-ofiçina e naftesjellsit	0	0	5,000	0
Zgjerim rrjeti KUZ (tubo)	0	0	500	403
Ndricim rrugor (linja të reja)	0	0	5,000	0
Sinjalistika rrugore	0	0	571	0
Blerje baze materiale për ndertim të trotuareve	0	0	3,000	0
Rikonstruksioni i segmentit Hekuran Melova, degëzim i rrugës Late Bregu" të pallatit dy katësh"	0	0	23,433	0
Rikualifikim.urb blloku I.Naftetari, shk.M.Shehu	0	0	5,743	0
Foristrade ½ karroceri	0	0	1,000	0
Rikonstruksion dhe shtrim me asfalto beton të rrugës Xhepaj Siquece	0	0	6,161	0
Rikonstruksion dhe shtrim me asfalto beton të rrugës Banaj	0	0	12,000	0
Ndertim i Kuartallit të ri në varrezat e qytetit	0	0	5,000	0
Blerje baze materiale për rikonstruksionin e rrethimit të varrezave publike 1,2 dhe zgjerimin e rrugëve të brendshme	0	0	1,200	0
Bordura metalike mbrojtëse për kembësoret në disa trotuare në qytet	0	0	760	569

Emërtimi i projektit	Fakt 2019	Fakt 2020	Plan 2021	Fakt 2021
Hartimi i PDV--ve te percaktuara sipas PPV-se	0	0	5,000	0
Rikonstruksion dhe shtrim me asfaltobeton i rrugës fshati i ri Sheqishte	0	0	17,352	0
Rikonstruksion i rrugës së varrezave Dukas	0	0	11,029	11,021
Krijimi i hapësirave të parkimit në ambientin pas ish-bashkisë	0	0	11,757	8,899
Rikonstruksioni i zyrave mbeshtese dhe sistemimi i hapësirave ne territorin e bashkise Patos	0	0	3,051	3,051
Ndertim KUZ + KUB segmenti fundor i fshatit te ri	0	0	1,064	1,064
Sistemim e rivatilizim i blloqeve ne lagjen e re dhe Naftetari Patos	0	0	8,602	5,244
Studim projektim	0	0	2,603	0
Rrethimi varreza publike te fshatrave	0	0	644	0
Furnizim vendosje guardriale	0	0	575	0
Mbikqyrje (kontrtae e lidhur)rruga Cameria	0	0	30	30

Dy fjalë mbi realizimin e shërbimit:

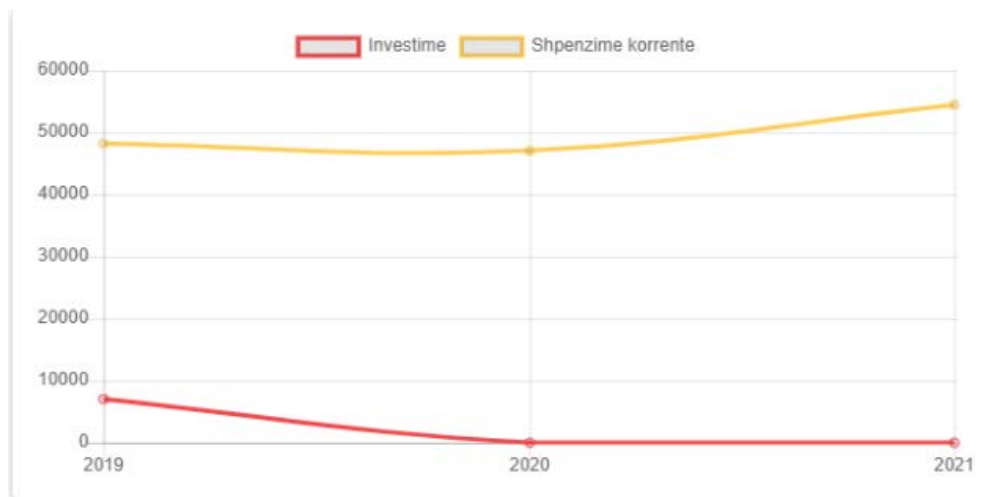
Përmes fondeve të alokuara në këtë program buxhetor, synohet mirëmbajtja e vazhdueshme e rrugëve kryesore, segmenteve rrugore dhe nyjeve si dhe rehabilitimi i blloqeve të banimit dhe trotuareve. Në këtë drejtim bashkia ka punuar gjatë vitit në objektiva si: Përmirësimi i infrastrukturës rrugore me standardet më të mira bashkëkohore, Mirëmbajtja dhe shtimi i hapësirave të mbuluara me ndriçim, Bashkia siguron strehim social për shtresën vulnerabel, Përmirësimi i sistemit të ujësjellësit dhe kanalizimeve në të gjithë territorin e bashkisë. Buxheti i alokuar në këtë program buxhetor është përdorur nga bashkia për përmirësimin e shërbimeve që i ofrohen komunitetit në kuadër të këtij të fundit.

Arsimi bazë dhe parashkollor

2019	2020	2021	Plan 2021	Realizimi 2021
55,235	47,062	54,464	93,060	59%

Sipas kategorisë së shpenzimit

	Fakt 2019	Fakt 2020	Fakt 2021
Investimet	7,018	0	0
Shpenzimet korrente	48217	47062	54464



Qëllimi i përgjithshëm: 1. Ndërtimi, rehabilitimi dhe mirëmbajtja e ndërtesave arsimore të sistemit shkollor parauniversitar. 2. Organizimi i aktiviteteve kulturore dhe promovimi i identitetit kombëtar e lokal, si dhe administrimin e objekteve që lidhen me ushtrimin e këtyre funksioneve.

Objektivat dhe treguesit e performancës	Fakt 2019	Fakt 2020	Fakt 2021	Plan 2021	Trendi
Numri mesatar i fëmijëve për çdo edukatore në çerdhe	8	9.75	9.75	9.75	➔

Objektivat dhe treguesit e performancës	Fakt 2019	Fakt 2020	Fakt 2021	Plan 2021	Trendi
Raporti në % i numrit të fëmijëve që frekuentojnë sistemin parashkollor kundrejt numrit total të fëmijëve 3 - 6 vjeç	79.51	80.55	80.55	80.55	➔
Numri mesatar i nxënësve të arsimit bazë në një klasë	19.11	18.9	18.9	18.9	➔
Numri mesatar i fëmijëve në një klasë të parashkollorit	15.9	18.34	18.34	18.34	➔
Numri mesatar i nxënësve për çdo punonjës mësimor	15.45	15.27	15.27	15.27	➔
Numri mesatar i fëmijëve për një punonjës mësimor në arsimin parashkollor	16.3	16.05	16.05	16.05	➔
Raporti në % i ndërtesave të kopshteve/shkollave të mirëmbajtura kundrejt ndërtesave funksionale në total	100	100	100	100	➔

Produkti	Fakt 2019	Fakt 2020	Fakt 2021	Plan 2021
Kopshte / shkolla 9 vjeçare të rikonstruktura	1	0	2	2
Ndërtesa të arsimit bazë dhe parashkollor të mirëmbajtura	21	21	21	21

Të dhënat e programit	Fakt 2019	Fakt 2020	Fakt 2021	Plan 2021
Edukatore në çerdhe	4	4	4	4
Fëmijë të regjistruar në çerdhe	32	39	39	39

Të dhënat e programit	Fakt 2019	Fakt 2020	Fakt 2021	Plan 2021
Numri i fëmijëve të regjistruar në sistemin parashkollor	652	642	642	642
Kapaciteti maksimal i akomodimit(numri i shtretërve në fjetore)	110	110	110	110
Klasa në sistemin e arsimit bazë	118	118	118	118
Klasa në sistemin parashkollor	41	35	35	35
Numri i mësuesve në sistemin e arsimit bazë	146	146	146	146
Mësues në sistemin parashkollor	40	40	40	40
Numri i stafit të programit	72	72	72	72
Nxënës të regjistruar në arsimin 9-vjeçar	2255	2230	2230	2230
Ndërtesa funksionale të arsimit bazë dhe parashkollor	21	21	21	21
Numri i fëmijëve të moshës 3 - 6 vjeç	820	797	797	797

Investimet e bashkisë

Emërtimi i projektit	Fakt 2019	Fakt 2020	Plan 2021	Fakt 2021
Rikonstruksioni i ambjenteve të shkollës sotir çapo për adaptim kopësht për fëmije	0	0	3,347	0
Rikonstruksioni i ambjenteve të kopështit të femijeve qender zharrez dhe sistemimi i hapësirës publike	0	0	3,041	0
Sistemimi i hapësirave rekreative të shkolles grize nga fonde të trashguara	0	0	3,379	0
Sistemimi i hapësirave rekreative të shkolles grize nga fonde të trashguara	0	0	187	0

Emërtimi i projektit	Fakt 2019	Fakt 2020	Plan 2021	Fakt 2021
10% bashkefinancimi per rikonstrukcionin e shkolles "muhamet shehu", dhe ndertim palestere+mbikqyres dhe kolaudus (nga fonde te trasheguara)	0	0	10,944	0
Rikonstrukcion dhe adaptim i ish kopeshtit verbas ne qender ambulatorie nga fonde te trasheguara	0	0	7,017	0

Dy fjalë mbi realizimin e shërbimit:

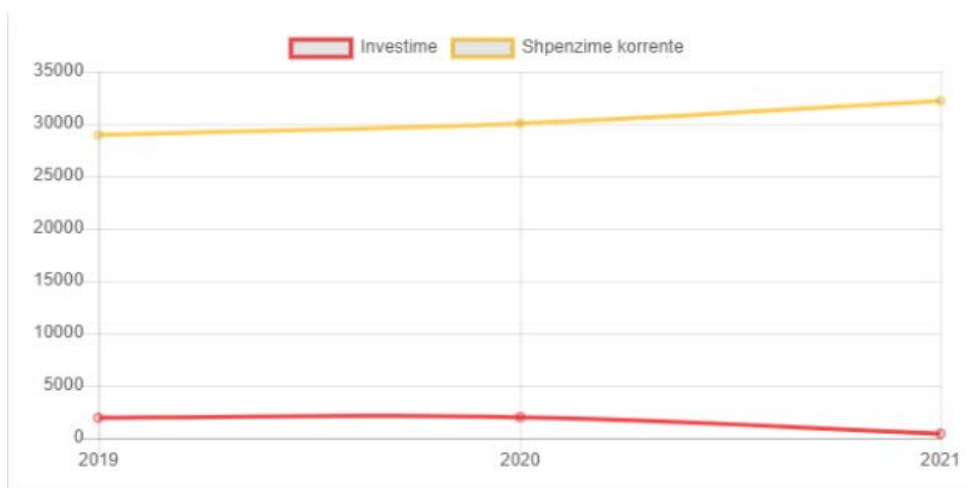
Përmes fondeve të alokuara në këtë program buxhetor, synohet 1. ndërtimi, rehabilitimi dhe mirëmbajtja e ndërtesave arsimore të sistemit shkollor parauniversitar. 2. organizimi i aktiviteteve kulturore dhe promovimi i identitetit kombëtar e lokal, si dhe administrimin e objekteve që lidhen me ushtrimin e këtyre funksioneve.. Në këtë drejtim bashkia ka punuar gjatë vitit në objektiva si: Bashkia ofron kushte për përmirësimin e arsimit bazë (9-vjeçar) dhe parashkollor, Përmirësimi i infrastrukturës arsimore, Ofrimi i sigurisë dhe garantimi i kushteve optimale për rritjen e fëmijëve 0-3 vjeç në çerdhe. Buxheti i alokuar në këtë program buxhetor është përdorur nga bashkia për përmirësimin e shërbimeve që i ofrohen komunitetit për arsimin bazë përfshirë parashkollorin.

Menaxhimi i mbetjeve

2019	2020	2021	Plan 2021	Realizimi 2021
30,890	32,034	32,610	37,262	88%

Sipas kategorisë së shpenzimit

	Fakt 2019	Fakt 2020	Fakt 2021
Investimet	1,944	1,992	421
Shpenzimet korrente	28946	30042	32189



Qëllimi i përgjithshëm: Përmirësimi i menaxhimit të integruar të mbetjeve urbane

Objektivat dhe treguesit e performancës	Fakt 2019	Fakt 2020	Fakt 2021	Plan 2021	Trendi
Raporti në % i sipërfaqes së mbuluar me shërbimin e menaxhimit të mbetjeve kundrejt sipërfaqes totale të bashkisë	90	90	90	90	↔
Mbetje të grumbulluara dhe transportuara në vit, ndryshimi vjetor në ton		1360	-12000	500	↓
Raporti në % i popullsisë së mbuluar me shërbimin e menaxhimit të mbetjeve ndaj popullsisë totale të bashkisë	99.78	99.38	100	100	↑

Produkti	Fakt 2019	Fakt 2020	Fakt 2021	Plan 2021
Kosha / kazanë mbeturinash të mirëmbajtur / dezinfektuar	250	270	290	290
Sasia totale e mbetjeve të grumbulluara dhe transportuara ne ton	13140	14500	2500	15000

Produkti	Fakt 2019	Fakt 2020	Fakt 2021	Plan 2021
Popullata e mbuluar me shërbimin e menaxhimit të mbetjeve	42749	42749	43014	43014
Rrugë urbane dhe trotuarë të fshira në ditë (në km)	9.9	10.8	10.8	10.8
Sipërfaqe e mbuluar me shërbimin e menaxhimit të mbetjeve në km ²	74.25	74.25	74.25	74.25

Të dhënat e programit	Fakt 2019	Fakt 2020	Fakt 2021	Plan 2021
Numri i stafit të programit	44	44	44	44
Pika të vendqëndrimit të kontenierëve për grumbullimin e mbetjeve	38	41	41	41
Popullësia totale nën administrimin e bashkisë	42844	43014	43014	43014
Sipërfaqja totale e bashkisë (në km ²)	82.5	82.5	82.5	82.5

Investimet e bashkisë

Emërtimi i projektit	Fakt 2019	Fakt 2020	Plan 2021	Fakt 2021
Remont motorri mjet tek man	0	0	200	200
Platforma betoni	0	0	256	221
Konteniere per njesite Zharrez Rruzhdie	0	0	1,500	0

Dy fjalë mbi realizimin e shërbimit:

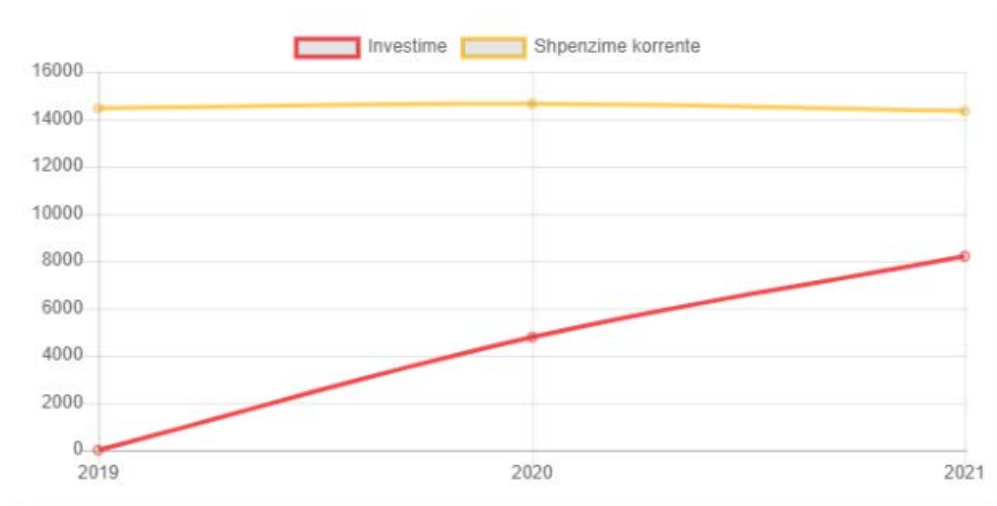
Përmes fondeve të alokuara në këtë program buxhetor, synohet përmirësimi i menaxhimit të integruar të mbetjeve urbane. Në këtë drejtim bashkia ka punuar gjatë vitit në objektiva si: Përmirësimi i shërbimeve të grumbullimit dhe menaxhimit të mbetjeve. Buxheti i alokuar në këtë program buxhetor është përdorur nga bashkia për përmirësimin e shërbimeve që i ofrohen komunitetit për menaxhimin e mbetjeve.

Mbrojtja nga zjarri dhe mbrojtja civile

2019	2020	2021	Plan 2021	Realizimi 2021
14,456	19,427	22,545	36,874	61%

Sipas kategorisë së shpenzimit

	Fakt 2019	Fakt 2020	Fakt 2021
Investimet	0	4,776	8200
Shpenzimet korrente	14456	14651	14345



Qëllimi i përgjithshëm: Administrimi i parandalimit të zjarrit dhe problemeve të shërbimeve të mbrojtjes kundër zjarrit, permbytjeve dhe fatkeqësive natyrore dhe ndërhyrjeve për shpëtim

Objektivat dhe treguesit e performancës	Fakt 2019	Fakt 2020	Fakt 2021	Plan 2021	Trendi
Raporti në % i sipërfaqes së mbuluar me shërbimin për shuarjen e zjarrit dhe shpëtimit ndaj sipërfaqes totale të bashkisë			100		
Numri i stacioneve MZSH	1	1	1	1	➔

Produkti	Fakt 2019	Fakt 2020	Fakt 2021	Plan 2021
Numri total i certifikatave të lëshuara për mzsh për subjektet private dhe shtetërore	150	300	300	300
Koha e daljes nga stacioni (në sekonda)	20	20	20	20
Mësime treguese për përballimin e rasteve të zjarrit në shkolla, institucione publike, etj	20	20	20	20
Raste të menaxhuara për shuarjen e zjarrit dhe shpëtimit	88	182	15	15
Sipërfaqja e mbuluar me shërbimin e fikjes së zjarrit dhe shpëtimit (në km ²)	82.5	82.5	82.5	82.5
Takime sensibilizuese të drejtuesve të institucioneve, kryepleq për mzsh	6	6	9	9
Trajnime për fikjen e zjarrit dhe shpëtimit (ditë/vit)	20	0	2	2

Të dhënat e programit	Fakt 2019	Fakt 2020	Fakt 2021	Plan 2021
Numri i autobotëve	1	0	1	1
Numri i automjeteve në funksion të mbrojtjes nga zjarri dhe shpëtimi	1	1	2	2
Numri i stacioneve mzsh	1	1	1	1

Të dhënat e programit	Fakt 2019	Fakt 2020	Fakt 2021	Plan 2021
Numri total i makinave zjarrfikëse	1	2	1	1
Punonjës të mbrojtjes nga zjarri dhe shpëtimi	14	14	14	14
Numri i zjarrfikësve	8	8	8	8

Investimet e bashkisë

Emërtimi i projektit	Fakt 2019	Fakt 2020	Plan 2021	Fakt 2021
Ndertimi emergjent te murit mbajtes Ruzhdije si pasoje e rreshqitjes se tokes	0	0	8,634	8,143
Ndertimi emergjent te murit mbajtes dukas breg si pasoje e rreshqitjes se tokes	0	0	6,759	0
Blerje gjeneratori	0	0	57	57

Dy fjalë mbi realizimin e shërbimit:

Përmes fondeve të alokuara në këtë program buxhetor, synohet administrimi i parandalimit të zjarrit dhe problemeve të shërbimeve të mbrojtjes kundër zjarrit, permbytjeve dhe fatkeqësive natyrore dhe ndërhyrjeve për shpëtim. Në këtë drejtim bashkia ka punuar gjatë vitit në objektiva si: Përmirësimi i shërbimeve të shuarjes së zjarrit dhe shpëtimit, Përmirësimi i kushteve dhe infrastrukturës në funksion të MZSH. Buxheti i alokuar në këtë program buxhetor është përdorur nga bashkia për përmirësimin e shërbimeve që i ofrohen komunitetit për mbrojtjen nga zjarri dhe mbrojtjen civile.