



BASHKIA PATOS

Raporti i Performancës 2020 për Qytetarin

DISCLAIMER

Dokumenti bazohet në të dhënat e konsoliduara të Raporti të monitorimit të zbatimit të buxhetit për vitin 2020, miratuar në Këshillin Bashkiak. Ky dokument është prodhuar nga Bashkia Patos me asistencën e Projektit Bashki të Forta.

Përmbajtja

Fjalor shpjegues	3
Vështrim i Përgjithshëm mbi Bashkinë	4
Vështrim mbi Zbatimin e Buxhetit për vitin 2020.....	5
Burimet e financimit	6
Shpenzimet Buxhetore	8
Treguesit Financiarë.....	10
Administrimi i bashkisë	11
Kujdesi social për familjet dhe fëmijët	16
Shërbime publike vendore	18
Arsimi i mesëm	22
Arsimi bazë dhe parashkollor	25
Menaxhimi i mbetjeve	28
Projekte zhvillimi.....	31
Trashëgimia kulturore	36
Mbrojtja nga zjarri dhe mbrojtja civile	38
Shërbimet bujqësore, inspektimi dhe mbrojtja e konsumatorit	41
Sport dhe argëtim	43
Gjendja civile	45
Menaxhimi i infrastrukturës së ujitjes dhe kullimit	47
Rrjeti rrugor	50
Administrimi i pyjeve dhe kullotave.....	53
Programet e mbrojtjes së mjedisit.....	55

Fjalor shpjegues

Taksat e ndara

Janë taksa kombëtare që mblidhen nga qeveria qendrore dhe ndahen plotësisht ose pjesërisht me bashkitë

Taksat vendore

Janë detyrime fiskale të bashkisë të cilat paguhet sipas parashikimeve ligjore dhe përcaktimeve të Këshillit Bashkiak

Tarifat vendore

Janë detyrime që individët apo bizneset paguajnë kundrejt marrjes së një shërbimi të ofruar nga bashkia

Transfertat e kushtëzuara

Janë fonde që Qeveria Qendrore (buxheti i shtetit) i jep bashkisë për t'u përdorur vetëm për projekte të veçanta apo funksione të deleguara të bashkisë

Transfertat e pakushtëzuara

Janë fonde që Qeveria Qendrore (buxheti shtetit) i jep bashkisë për t'u përdorur pa kushte, pa interes dhe pa të drejtë kthimi

Transfertat specifike

Janë fonde që Qeveria Qendrore (buxheti i shtetit) i jep bashkisë me kushtin për t'u përdorur vetëm për funksione specifike që bashkia i ka marrë nga Qeveria me ligj të veçantë

Trashëgimi nga viti i kaluar

Janë fonde buxhetore të bashkisë të cilat nuk janë shpenzuar në mbyllje të vitit buxhetor të kaluar dhe mund të përdoren në vitin korent buxhetor. Ato mund të jenë me destinacion dhe pa destinacion. Varësisht nga kjo ato mund të përdoren gjatë vitit korent me destinacion të përcaktuar (për ato projekte apo zëra buxhetor specifik për të cilat janë angazhuar gjatë vitit të kaluar por nuk kanë arritur të shpenzohen) apo pa destinacion (për cfarëdo zë apo projekt).

Vështrim i Përgjithshëm mbi Bashkinë

Bashkia Patos është pjesë e Qarkut Fier dhe ka një sipërfaqe prej 82.5 km², me qendër qytetin e Patosit. Ajo kufizohet në veri dhe në lindje nga bashkia e Roskovecit, në jug me bashkinë e Mallakastrës dhe në perëndim me bashkinë e Fierit. Kjo bashki përbëhet nga dy njësi administrative, të cilat janë: Zharrëza dhe Ruzhdia.

Bashkia e Patosit, në bazë të statistikave të vitit 2011 sipas Censurit regjistronte 22.959 banorë dhe densitet prej 283.2 b/km², ndërsa sipas Rregjistrimit të Gjendjes Civile në vitin 2017 rezulton 42.889 banorë.

“Patosi është një bashki e vogël me një qytet industrial relativisht të ri, por me një histori e cila humbet në thellësinë e shekujve, ku ndërthuren traditat e Krahinave të Myzeqesë dhe Mallakastrës. Pasuritë natyrore kanë orientuar ekonominë e Bashkisë drejt sektorit primar dhe industrie të hidrokarbureve, duke krijuar një pol të rëndësishëm në rang kombëtar. Zhvillimi i ardhshëm orienton bashkëjetesën e industrisë me bujqësinë, duke strukturuar vendbanimet, rritur cilësinë e jetës, dhe shtuar aktivitetet për t'i shërbyer popullsisë të rajonit të Fierit.”

Cilësia e jetës sigurohet dhe në aftësinë për të bashkëvepruar me njëri-tjetrin në ambiente urbane të sigurta, të pastra, me shëtitorë e akse ciklistike, me shkolla dhe ambiente social-kulturore, ku të gjithë grupmoshat gëzojnë pasuritë kulturore e natyrore si dhe evenimente e aktivitete; baret e restorantet ku promovohen traditat e kësaj bashkie.

Komuniteti pranon dhe vlerëson rëndësinë e mbrojtjes së cilësisë të jetesës për gjeneratat e ardhshme. Zhvillimi do të japë zgjedhje realë mbi mënyrën e jetesës, nga tipologjitë e banesës, mënyrat e lëvizshmërisë drejt vendeve të punës, shërbimeve, objekteve social kulturore, fetare, tregtare, argetuese etj. Në vendbanime do të rritet siguria dhe koha e përdorimit të hapësirave publike duke siguruar shërbimet dhe të mirat bazike të jetesës. Arsimimi do të jetë i aksesueshëm për të gjithë, i orientuar sipas nevojave të komunitetit dhe shtylla kurriore e një mjedisi ekonomik të suksesshëm.

Qeverisja vendore e hapur, e drejtë dhe e përgjegjshme ndaj nevojave të komunitetit, siguron që të gjithë njerëzit të trajtohen në mënyrë të barabartë, me dinjitet dhe respekt, dhe të lirë nga diskriminimi. Këto parime janë bazë për ndryshime pozitive demografike.

Disa nga sfidat kryesore të zhvillimit janë:

- Sistemi bujqësor, urban, natyror, ujor, infrastrukturor etj;
- Zhvillimi ekonomik të sektorit parësor, dytësor (industri) dhe terciar (shërbime);
- Marketimi (promovimi) i vlerave, traditave dhe produkteve (brand lokal);
- Mbështetja e biznesit;
- Sigurimi i aksesit në informacion me lehtësi dhe transparencë, Përdorimi i teknologjisë bashkëkohore në funksion të komunitetit, etj.

Vështrim mbi Zbatimin e Buxhetit për vitin 2020

Gjatë vitit 2020 buxheti i bashkisë është zbatuar në mënyrë të ekuilibruar dhe është realizuar në masën 78.46%, duke përdorur 83.1% të të ardhurave të përgjithshme të bashkisë. Gjatë vitit 2020 bashkia nuk ka krijuar detyrime të prapambetura duke ruajtur në mënyrë rigoroze këtë traditën e saj gjatë viteve.

Planifikimi Menaxhimi dhe Administrimi, Kujdesi social për familjet dhe fëmijët, Shërbime publike vendore, etj janë shërbimet më të financuara nga bashkia gjatë vitit 2020.

Bashkia ka përmirësuar shërbimet e ofruara për komunitetin me anë të një fondi investimesh përmes të cilit janë financuar shërbime të tilla si: Planifikimi Menaxhimi dhe Administrimi, Arsimi i mesëm i përgjithshëm, Shërbime publike vendore, Projekte Zhvillimi, Mbrojtja nga zjarri dhe mbrojtja civile, etj. Bashkia ka rritur vlerën e investimeve për vitin 2020 me 28.1% krahasuar me vitin 2019. Projektet e investimeve në vitin 2020 janë realizuar në masën 79.13% krahasuar me planin e këtij viti.

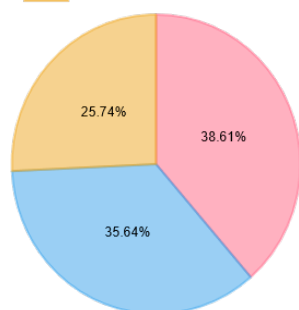
Bashkia ka synuar të përmirësojë eficiencën financiare dhe mirë administrimin e parave duke ofruar më shumë shërbime dhe cilësi më të lartë të tyre për komunitetin.

Burimet e financimit

	2018	2019	Plan 2020	Fakt 2020	Realizimi 2020	
	530,492	562,744	1,003,016	1,016,360	101%	
Kategoria	Burimi	2018	2019	Plan 2020	Fakt 2020	Realizimi 2020
TË ARDHURA NGA BURIMET E VETA	Të ardhura nga taksat lokale	54,831	49,895	58,999	58,999	100%
	Të ardhura nga taksat e ndara	68,626	88,351	68,058	68,058	100%
	Të ardhura nga tarifa vendore	51,044	48,073	88,682	102,026	115%
	Të ardhurat e tjera	2,756	30,708	5,124	5,124	100%
TË ARDHURA NGA BUXHETI QENDROR	Transferta e pakushtëzuar	122,464	138,431	126,611	126,611	100%
	Transferta e kushtëzuar	0	0	458,266	458,266	100%
	Trasferta specifike	62,679	62,744	86,440	86,440	100%
TRASHËGIMI NGA VITI I SHKUAR	Trashëgimi pa destinacion	155,079	119,459	110,836	110,836	100%
	Trashëgimi me destinacion	13,013	25,083	0	0	0%

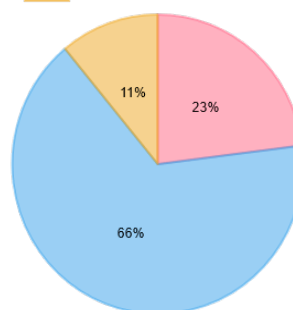
Viti 2019

TË ARDHURA NGA BURIMET E VETA TË ARDHURA NGA BUXHETI QENDROR
TRASHËGIMI NGA VITI I SHKUAR



Viti 2020

TË ARDHURA NGA BURIMET E VETA TË ARDHURA NGA BUXHETI QENDROR
TRASHËGIMI NGA VITI I SHKUAR



Dy fjalë mbi të ardhurat:

Të ardhurat e bashkisë përbëhen nga:

Të ardhurat nga burimet e veta vendore ku përfshihen të ardhurat nga taksat vendore dhe taksat e ndara, të ardhurat nga tarifatat vendore dhe të ardhurat tjera të bashkisë, përfshirë edhe trashëgiminë nga Fakt 2019. Të ardhurat e veta kanë zënë mesatarisht 33.95% të të ardhurave të përgjithshme të bashkisë.

Të ardhurat nga transfertat e qeverisë qendrore, ku përfshihen transfertat e pakushtëzuar, transfertat specifike (e pakushtëzuar sektoriale) për funksionet e reja, që i janë transferuar Bashkisë dhe transfertat e kushtëzuar. Të ardhurat nga buxheti qendror kanë zënë mesatarisht 66.05% të të ardhurave të përgjithshme të bashkisë.

Shpenzimet Buxhetore

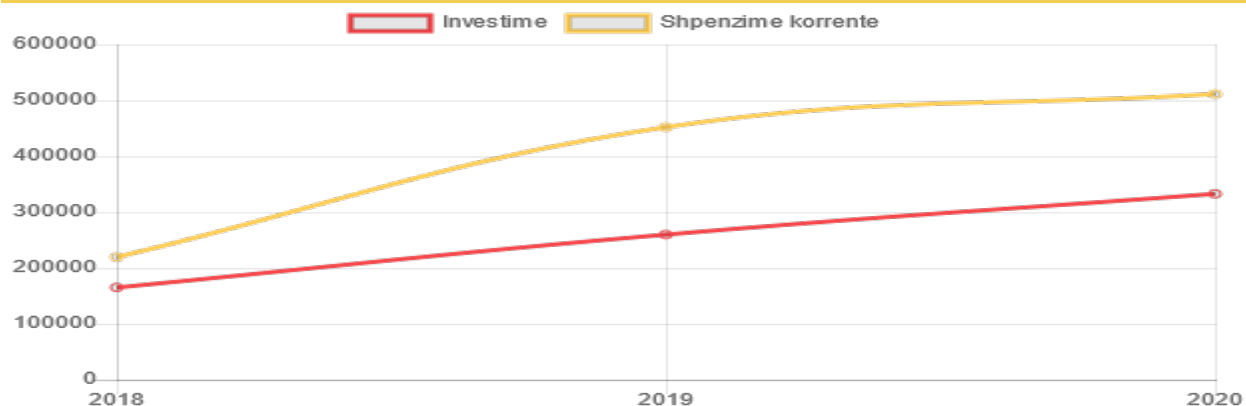
2018	2019	Plan 2020	Fakt 2020	Realizimi 2020
384,577	711,955	1,016,361	844,239	83%

Shpenzimet buxhetore sipas programeve

Programi	2018	2019	Plan 2020	Fakt 2020	Realizimi 2020 %
Planifikimi Menaxhimi dhe Administrimi	99,915	91,034	310,571	280,974	90
Kujdesi social për familjet dhe fëmijët	0	162,362	197,376	197,376	100
Shërbime publike vendore	61,348	96,510	106,784	95,642	90
Arsimi i mesëm i përgjithshëm	3,019	30,921	61,544	60,712	99
Arsimi bazë përfshirë arsimin parashkollor	25,271	91,104	62,315	47,062	76
Mbrojtja nga zjarri dhe mbrojtja civile	17,342	14,456	51,948	46,493	90
Menaxhimi i mbetjeve	26,108	30,890	34,127	32,034	94
Projekte Zhvillimi	105,461	130,179	98,661	31,081	32
Trashëgimia kulturore, eventet artistike dhe kulturore	22,365	25,595	36,888	21,173	57
Shërbimet bujqësore, inspektimi, ushqimi dhe mbrojtja e konsumatoreve	3,003	7,532	14,383	10,016	70
Sport dhe argëtim	13,679	10,523	10,040	9,122	91
Gjendja civile	0	5,722	5,409	5,409	100
Menaxhimi i infrastrukturës së ujitjes dhe kullimit	5,917	11,462	22,617	5,380	24
Rrjeti rrugor rural	1,149	3,665	2,698	1,155	43
Administrimi i pyjeve dhe kullotave	0	0	1,000	610	61
Programet e mbrojtjes së mjedisit	0	0	0	0	0

Shpenzimet buxhetore sipas kategorisë

	Fakt 2018	Fakt 2019	Fakt 2020
Investimet	165,072	259,774	332,761
Shpenzimet korrente	219,505	452,181	511,478



Dy fjalë mbi shpenzimet:

Shpenzimet buxhetore për vitin 2020 kanë qenë 844,239 mijë lekë dhe janë realizuar në masën 83% krahasuar me shpenzimet e planifikuara për këtë vit.

Shërbimet më të financuara nga bashkia gjatë vitit 2020 janë:

Planifikimi Menaxhimi dhe Administrimi,

Kujdesi social për familjet dhe fëmijët,

Shërbime publike vendore,

Arsimi i mesëm i përgjithshëm,

Arsimi bazë përfshirë arsimin parashkollor

Treguesit Financiarë

Tregues	Fakt 2018	Fakt 2019	Plan 2020	Fakt 2020	Trendi
Norma e totalit të shpenzimeve ndaj totalit të të ardhurave	72.5%	126.5%	101.3%	83.1%	
Norma e të ardhurave nga taksat dhe tarifatat vendore ndaj totalit të të ardhurave	20%	17.4%	14.7%	15.8%	
Norma e të ardhurave nga burimet e veta ndaj totalit të të ardhurave	33.4%	38.6%	22%	23%	
Norma e shpenzimeve kapitale ndaj totalit të shpenzimeve	42.9%	36.5%	41.4%	39.4%	
Norma e shpenzimeve korrente ndaj shpenzimeve totale	57.1%	63.5%	58.6%	60.6%	
Norma e shpenzimeve të personelit ndaj totalit të shpenzimeve		29.2%	22.5%	24.8%	
Norma e huamarrjes afatgjatë ndaj totalit të të ardhurave	0%	0%	0%		
Norma e huamarrjes afatgjatë ndaj të ardhurave të veta	0%	0%	0%		
Norma e detyrimeve të prapambetura ndaj totalit të të ardhurave			0%	0%	
Norma e shpenzimeve në politikën sociale ndaj totalit të shpenzimeve	0%	22.8%	19.4%	23.4%	

Dy fjalë mbi situatën financiare të bashkisë:

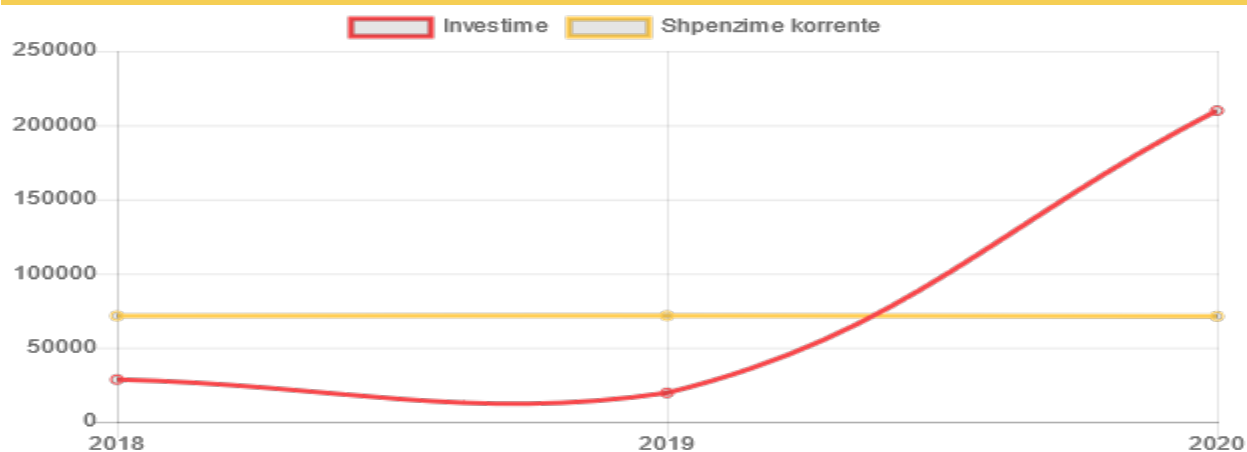
Gjatë vitit 2020, bashkia ka shpenzuar 83.1% të të ardhurave të mbledhura nga të gjitha burimet. Pjesa më e madhe e shpenzimeve buxhetore janë përdorur për shpenzime kapitale në masën 39.4%.

Administrimi i bashkisë

2018	2019	2020	Plan 2020	Realizimi 2020
99,915	91,034	280,974	310,571	90%






Sipas kategorisë së shpenzimit

	Fakt 2018	Fakt 2018	Fakt 2020
Investimet	28,515	19,505	209,819
Shpenzimet korrente	71,400	71,529	71,155



Qëllimi i përgjithshëm: Qeverisje vendore e përgjegjëse dhe administrata e saj transparente

Objektivat dhe treguesit e performancës	Fakt 2018	Fakt 2019	Fakt 2020	Plan 2020	Trendi
Raporti në % mes punonjësve të trajnuar dhe punonjësve total	24.71	82.42	88.92	81.08	↑
Numri i punonjësve që kanë lëvizur brenda vitit kundrejt numrit total të punonjësve (raporti në %)	4.94	3.3	2.97	3.51	↓

Objektivat dhe treguesit e performancës	Fakt 2018	Fakt 2019	Fakt 2020	Plan 2020	Trendi
Totali i burimeve financiare minus shpenzime totale në lekë në vit	145915000	18873000	196174000	0	
Numri i konsultimeve me komunitetin ndaj numrit të konsultimeve të parashikuara me ligj	100	100	0	0	
Raporti midis punonjësve me status të oficerit të policisë bashkiake kundrejt numrit total të punonjësve të policisë bashkiake	0	0	0	0	
Numri i planeve sektorale që mbulojnë vitin në shqyrtim	1	1	1	1	
Numri i planeve të detajuara që mbulojnë vitin në shqyrtim	2	2	2	2	

Produkti	Fakt 2018	Fakt 2019	Fakt 2020	Plan 2020
Qytetarë që marrin shërbime nga bashkia (mesatarisht në muaj)	800	2400	2500	2400
Shërbime administrative që ofrohen për qytetarët nga bashkia	67	69	71	69
Numri i konsultimeve publike të kryera	16	14	0	0
Punonjës të trajnuar	65	300	329	300
Dëgjesa publike me grupe interesi, biznese dhe qytetarë për përmirësimin e klimës së biznesit		6	6	6

Të dhënat e programit	Fakt 2018	Fakt 2019	Fakt 2020	Plan 2020
Punonjës të bashkisë në total	263	364	370	370
Punonjës që janë larguar nga administrata brenda vitit	13	12	11	13
Numri total i punonjësve që punojnë për administratën e bashkisë	83	83	82	82
Punonjës që janë ulur në detyrë në administratë brenda vitit	0	0	0	0
Totali i shpenzimeve buxhetore (në lekë)	384577000	543871000	614386000	783060000
Totali i të ardhurave (të vetat qq donacione etj) (në lekë)	530492000	562744000	810560000	783060000
Numri total i punonjësve të policisë bashkiake	6	6	6	6
Punonjës me statusin oficer të policisë bashkiake	0	0	0	0
Numri i konsultimeve publike të parashikuara me ligj	16	14	14	14
Popullësia totale nën administrimin e bashkisë	42729	42844	43014	43014
Numri i instrumentave të përdorur nga bashkia: - numri i planeve sektoriale që mbulojnë vitin në shqyrtim	1	1	1	1
Numri i instrumentave të përdorur nga bashkia: - numri i planeve të detajuar që mbulojnë vitin në shqyrtim	2	2	2	2

Të dhënat e programit	Fakt 2018	Fakt 2019	Fakt 2020	Plan 2020
Numri i instrumentave të përdorur nga bashkia: -plani i përgjithshëm vendor mbulon vitin në shqyrtim	0	0	0	0

Investimet e bashkisë

Emërtimi i projektit	Fakt 2018	Fakt 2019	Fakt 2020	Plan 2020
Rikonstruksioni i godinës së bashkisë Patos			22973.190	22973.431
Perde per te gjithë ambjentet brenda bashkise			500.468	524
Pajisje kompjuterike			118.8	118.8
30% bashkefinancimi adaptimi i godinës se ish-qendres se kualifikimit ne banesa sociale per familjet ne nevojë, seksioni i dyte			7002.073	8500
Rikostruksioni i magjstralit kryesor dhe rrjetit te brendshem ujësjellësit qytetit Patos loti i rrjeti shpërndarës			167000	167000
Rikostruksioni i magjstralit kryesor dhe rrjetit te brendshem ujësjellësit qytetit Patos loti ii			0	9635
Adaptimi i godinës se ish-qendres se kualifikimit ne banesa sociale per familjet ne nevojë,seksioni i dyte			12225	12225

Dy fjalë mbi realizimin e shërbimit:

Përmes fondeve të alokuara në këtë program buxhetor, synohet qeverisje vendore e përgjegjëse dhe administrata e saj transparente. Në këtë drejtim bashkia ka punuar gjatë vitit në objektiva si: Përmirësimi i shërbimeve administrative, Përmirësimi i menaxhimit të burimeve njerëzore, Sistem kujdesi ndaj familjeve dhe fëmijëve funksional dhe i përmirësuar, Përmirësimi i menaxhimit të burimeve financiare, Rritja e pjesëmarrjes aktive të qytetarëve në vendimmarrje, Shërbime më eficiente dhe shkurtimi i kohës në ofrimin e shërbimeve publike, Rritja e shërbimeve bashkiake për sigurinë dhe qetësinë publike në komunitet, Sistem i kujdesit social për personat e sëmurë dhe

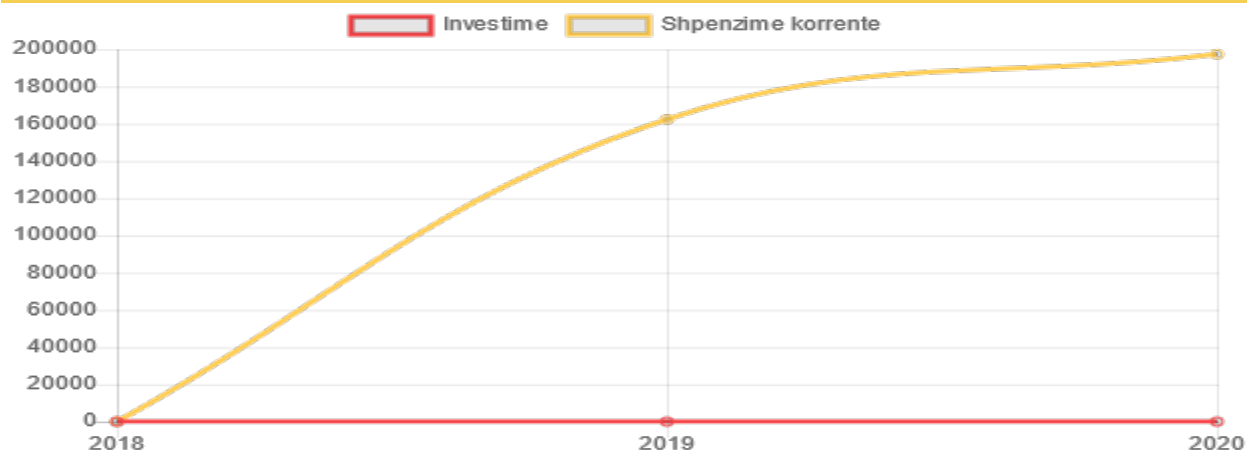
PAK efikas, Përmirësimi i punës së bashkisë drejt realizimit të standardeve ligjore. Buxheti i alokuar në këtë program buxhetor është përdorur nga bashkia për përmirësimin e shërbimeve që i ofrohen komunitetit për administrimin e bashkisë.

Kujdesi social për familjet dhe fëmijët

2018	2019	2020	Plan 2020	Realizimi 2020
0	162,362	197,376	197,376	100%

Sipas kategorisë së shpenzimit

	Fakt 2018	Fakt 2018	Fakt 2020
Investimet	0	0	0
Shpenzimet korrente	0	162,362	197,376



Qëllimi i përgjithshëm: Bashkia në harmoni me politikat kombëtare zhvillon programe për uljen e varfërisë

Objektivat dhe treguesit e performancës	Fakt 2018	Fakt 2019	Fakt 2020	Plan 2020	Trendi
Përfitimi monetar në lekë për çdo person të sëmurë ose invalid	105543.31	107003.92	118693.01	118693.01	↑
Buxheti i alokuar për mbështetjen e personave të papunë si asistencë sociale kundrejt numrit total të	47844.75	53910.64	65855.56	65855.56	↑

Objektivat dhe treguesit e performancës	Fakt 2018	Fakt 2019	Fakt 2020	Plan 2020	Trendi
personave të mbështetur (lekë në muaj / persona të papunë)					

Produkti	Fakt 2018	Fakt 2019	Fakt 2020	Plan 2020
Numër personash të asistuar me pagesë invaliditeti dhe paafësie	1524	1531	1531	1531
Numri i personave të mbështetur (të papunë) me asistencë sociale	219	235	270	270

Të dhënat e programit	Fakt 2018	Fakt 2019	Fakt 2020	Plan 2020
Fondi buxhetor për invaliditetin dhe paafësinë në lekë	160848000	163823000	181719000	181719000
Fondi i alokuar për asistencë sociale për personat e papunë në lekë	10478000	12669000	17781000	17781000

Dy fjalë mbi realizimin e shërbimit:

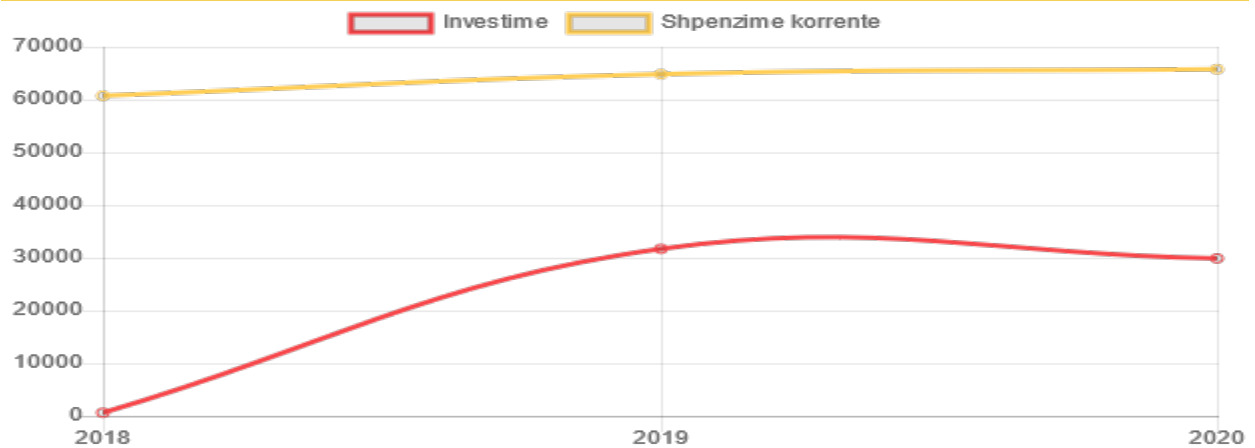
Përmes fondeve të alokuara në këtë program buxhetor, synohet bashkia në harmoni me politikat kombëtare zhvillon programe për uljen e varfërisë. Në këtë drejtim bashkia ka punuar gjatë vitit në objektiva si: Sistem i kujdesit social për personat e sëmurë dhe PAK efikas, Bashkia siguron strehim social për shtresën vulnerabël. Buxheti i alokuar në këtë program buxhetor është përdorur nga bashkia për përmirësimin e shërbimeve që i ofrohen komunitetit për kujdesin social.

Shërbime publike vendore

2018	2019	2020	Plan 2020	Realizimi 2020
61,348	96,510	95,642	106,784	90%





Sipas kategorisë së shpenzimit

	Fakt 2018	Fakt 2018	Fakt 2020
Investimet	614	31,693	29,885
Shpenzimet korrente	60,734	64,817	65,757



Qëllimi i përgjithshëm: 1. Garantimi për të gjithë qytetarët e saj shërbime publike cilësore në të gjithë territorin e saj pamvarësisht vendndodhjes së tyre. 2. Shërbim cilësor me standarte dhe sipas normativave të rregullues së Mirëmbajtjes së Varrezave. 3. Ndërtimi, rehabilitimi dhe mirëmbajtja e varrezave publike

Objektivat dhe treguesit e performancës	Fakt 2018	Fakt 2019	Fakt 2020	Plan 2020	Trendi
Km linear trotuar (ndryshimi vjetor në km linear)		0.7	1.1	1.1	↑
Raporti i sipërfaqes së gjelbëruar kundrejt popullsisë totale të bashkisë, m2/banor	0.27	0.27	0.27	0.28	→

Objektivat dhe treguesit e performancës	Fakt 2018	Fakt 2019	Fakt 2020	Plan 2020	Trendi
Numri i projekteve rehabilituese për komunitetin, ndryshimi vjetor në numër		2	1	1	
Fondi i pemëve të bashkisë, diferenca në numër kundrejt vitit të kaluar		270	300	300	
Numri i projekteve të reja për komunitetin, ndryshimi vjetor në numër		1	0	0	
Raporti në % i pemëve të mirëmbajtura kundrejt fondit total të pemëve të bashkisë		248.62	184.87	184.87	

Produkti	Fakt 2018	Fakt 2019	Fakt 2020	Plan 2020
Rrjet rrugor në të cilin është shtuar ndriçimi (në km)		1	2	2
Rrjet ekzistues i ndriçimit publik i mirëmbajtur (në km)	15	15.24	17	17
Numri i zonave të reja ndriçuara	3	1	3	3
Sipërfaqe zonash të shtruara me rërë bituminozedhe asfaltobeton në rrugët rurale (në m2)	15842	14890	15842	15842
Numri i pemëve dekorative të mbjella në vit në hapësirat publike	250	270	300	300
Pemë dekorative të mirëmbajtura		2163	2163	2163
Sipërfaqe e varrezave publike të mirëmbajtura (në m2)		264732	262732	262732

Produkti	Fakt 2018	Fakt 2019	Fakt 2020	Plan 2020
Sipërfaqe publike e mirëmbajtur në vit (në m2)		11595	8400	8400
Lule dhe shkurre dekorative të mirëmbajtura		5710	4591	4591

Të dhënat e programit	Fakt 2018	Fakt 2019	Fakt 2020	Plan 2020
Numri i stafit			69	69
Trotuarë në total (në km linear)	11.5	12.2	13.3	13.3
Popullësia totale nën administrimin e bashkisë	42729	42844	43014	43014
Fondi i pemëve dekorative të bashkisë (në numër)	600	870	1170	1170
Sipërfaqja totale e bashkisë (në km2)	82.5	82.5	82.5	82.5
Numri i projekteve rehabilituese për komunitetin	22	24	25	25
Numri i projekteve të reja për komunitetin	7	8	8	8
Sipërfaqe e gjelbër në total (në m2)	11350	11650	11595	12100

Investimet e bashkisë

Emërtimi i projektit	Fakt 2018	Fakt 2019	Fakt 2020	Plan 2020
Pemë dekorative			944.4	960
Pajisje , vegla pune, troko			189.6	200
Pajisje, vegla pune, sharre prerese peme			99.6	100

Emërtimi i projektit	Fakt 2018	Fakt 2019	Fakt 2020	Plan 2020
Pajisje vegla pune			118.92	118.92
Remont vinçi			391.2	400
Blerje asfalto - beton për shtrim rrugësh 2020			22514.453	24000
Shkalle portative alumini			46.8	50
Pompe gelqere			80	80
Matrapik i vogel			96	100
Betaforma			97.2	150
Derrase			150	150
Disqe diamanti, prerës betoni			99.998	100
Disqe diamanti, prerës asfalti			99.998	100

Dy fjalë mbi realizimin e shërbimit:

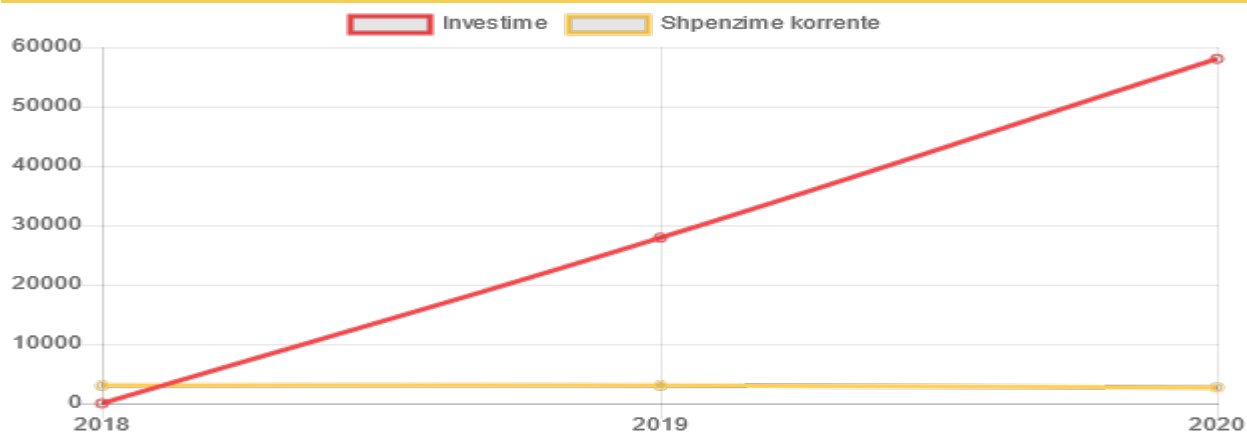
Përmes fondeve të alokuara në këtë program buxhetor, synohet 1. garantimi për të gjithë qytetarët e saj shërbime publike cilësore në të gjithë territorin e saj pamvarësisht vendndodhjes së tyre. 2. shërbim cilësor me standarte dhe sipas normativave të rregullores së mirëmbajtjes së varrezave. 3. ndërtimi, rehabilitimi dhe mirëmbajtja e varrezave publike. Në këtë drejtim bashkia ka punuar gjatë vitit në objektiva si: Përmirësimi i hapësirave publike, Mirëmbajtja dhe shtimi i hapësirave të mbuluara me ndriçim. Buxheti i alokuar në këtë program buxhetor është përdorur nga bashkia për përmirësimin e shërbimeve që i ofrohen komunitetit për shërbimet publike.

Arsimi i mesëm

2018	2019	2020	Plan 2020	Realizimi 2020
3,019	30,921	60,712	61,544	99%

Sipas kategorisë së shpenzimit

	Fakt 2018	Fakt 2018	Fakt 2020
Investimet	0	27,912	58,049
Shpenzimet korrente	3,019	3,009	2,663



Qëllimi i përgjithshëm: Ndërtimi, rehabilitimi dhe mirëmbajtja e ndërtesave arsimore të sistemit shkollor parauniversitar në arsimin e mesëm të përgjithshëm

Objektivat dhe treguesit e performancës	Fakt 2018	Fakt 2019	Fakt 2020	Plan 2020	Trendi
Numri i nxënësve të regjistruar në klasën e x të arsimit të mesëm kundrejt numrit të nxënësve që kanë mbaruar klasën ix në %	80.43	86.45	81.82	67.67	↑
Numri mesatar i nxënësve për çdo punonjës mësimor	10.69	10.69	6.07	6.07	↓
Numri mesatar i nxënësve në klasë	23.17	23.17	24.55	24.55	↑

Objektivat dhe treguesit e performancës	Fakt 2018	Fakt 2019	Fakt 2020	Plan 2020	Trendi
Raporti në % i ndërtesave të mirëmbajtura / rikonstruktura ndaj totalit të ndërtesave funksionale të arsimit të mesëm	75	75	75	75	➔

Produkti	Fakt 2018	Fakt 2019	Fakt 2020	Plan 2020
Shkolla të mesme të mirëmbajtura / rikonstruktura	3	3	3	3
Nxënës të regjistruar në klasën e 10 të arsimit të mesëm	185	185	180	180

Të dhënat e programit	Fakt 2018	Fakt 2019	Fakt 2020	Plan 2020
Fitues të olimpiadave kombëtare		5	4	2
Nxënës ekselentë	2	5	10	10
Klasa në sistemin e arsimit të mesëm	24	24	22	22
Ndërtesa funksionale të arsimit të mesëm	4	4	4	4
Mësues në sistemin e arsimit të mesëm	52	52	89	89
Nxënës të regjistruar në sistemin e arsimit të mesëm	556	556	540	540
Numri i stafit		6	6	6
Numri i nxënësve që përfundojnë sistemin e arsimit bazë (9 vjeçar)	230	214	220	266
Numri i nxënësve që përfundojnë sistemin e arsimit të mesëm (klasat 10 - 12)	203	184	180	184

Investimet e bashkisë

Emërtimi i projektit	Fakt 2018	Fakt 2019	Fakt 2020	Plan 2020
Bashkefinancim rikonstrukcion i shkolles Mustafa Matohiti			8861.077	8886.107
Rikonstr.shkolla Mustafa Matohiti			27912.392	49449.604

Dy fjalë mbi realizimin e shërbimit:

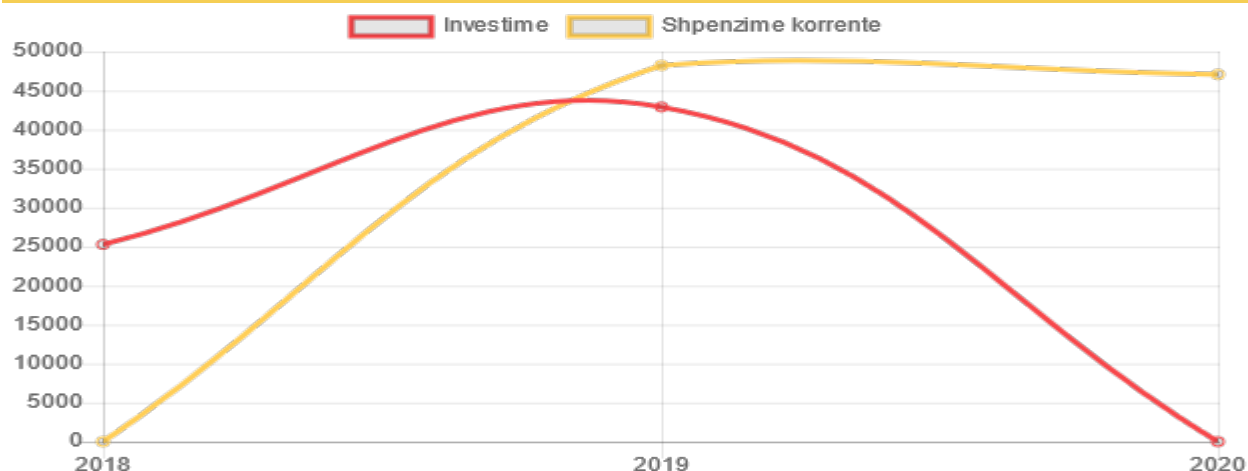
Përmes fondeve të alokuara në këtë program buxhetor, synohet ndërtimi, rehabilitimi dhe mirëmbajtja e ndërtesave arsimore të sistemit shkollor parauniversitar në arsimin e mesëm të përgjithshëm. Në këtë drejtim bashkia ka punuar gjatë vitit në objektiva si: Bashkia ofron kushte për përmirësimin e arsimit të përgjithshëm (mesëm), Përmirësimi i infrastrukturës arsimore në arsimin e mesëm të përgjithshëm. Buxheti i alokuar në këtë program buxhetor është përdorur nga bashkia për përmirësimin e shërbimeve që i ofrohen komunitetit për arsimin e mesëm.

Arsimi bazë dhe parashkollor

2018	2019	2020	Plan 2020	Realizimi 2020
25,271	91,104	47,062	62,315	76%

Sipas kategorisë së shpenzimit

	Fakt 2018	Fakt 2018	Fakt 2020
Investimet	25,271	42,887	0
Shpenzimet korrente	0	48,217	47,062



Qëllimi i përgjithshëm: 1. Ndërtimi, rehabilitimi dhe mirëmbajtja e ndërtesave arsimore të sistemit shkollor parauniversitar. 2. Organizimi i aktiviteteve kulturore dhe promovimi i identitetit kombëtar e lokal, si dhe administrimin e objekteve që lidhen me ushtrimin e këtyre funksioneve.

Objektivat dhe treguesit e performancës	Fakt 2018	Fakt 2019	Fakt 2020	Plan 2020	Trendi
Numri mesatar i nxënësve për çdo punonjës mësimor	15.45	15.45	15.27	15.27	↓
Numri mesatar i fëmijëve në një klasë të parashkollorit	18.11	15.9	18.34	18.34	↑

Objektivat dhe treguesit e performancës	Fakt 2018	Fakt 2019	Fakt 2020	Plan 2020	Trendi
Numri mesatar i nxënësve të arsimit bazë në një klasë	18.79	19.11	18.9	18.9	
Raporti në % i numrit të fëmijëve që frekuentojnë sistemin parashkollor kundrejt numrit total të fëmijëve 3 - 6 vjeç	79.32	79.51	80.55	80.55	
Numri mesatar i fëmijëve për çdo edukatore në çerdhe	7.5	8	9.75	9.75	

Produkti	Fakt 2018	Fakt 2019	Fakt 2020	Plan 2020
Kopshte / shkolla 9 vjeçare të rikonstruara	0	1	0	2
Ndërtesa të arsimit bazë dhe parashkollor të mirëmbajtura	21	21	21	21

Të dhënat e programit	Fakt 2018	Fakt 2019	Fakt 2020	Plan 2020
Edukatore në çerdhe	4	4	4	4
Nxënës të regjistruar në arsimin 9-vjeçar	2255	2255	2230	2230
Fëmijë të regjistruar në çerdhe	30	32	39	39
Klasa në sistemin parashkollor	36	41	35	35
Numri i fëmijëve të regjistruar në sistemin parashkollor	652	652	642	642
Numri i stafit		72	72	72
Klasa në sistemin e arsimit bazë	120	118	118	118
Numri i mësuesve në sistemin e arsimit bazë	146	146	146	146

Të dhënat e programit	Fakt 2018	Fakt 2019	Fakt 2020	Plan 2020
Numri i fëmijëve të moshës 3 - 6 vjeç	822	820	797	797

Investimet e bashkisë

Emërtimi i projektit	Fakt 2018	Fakt 2019	Fakt 2020	Plan 2020
10% bashkefinancimi per rikonstruksionin dhe ndertimin e palestres se shkolles "Muhamet Shehu", mbikqyres dhe kolaudus (nga fonde te trasheguara)			0	10943.648

Dy fjalë mbi realizimin e shërbimit:

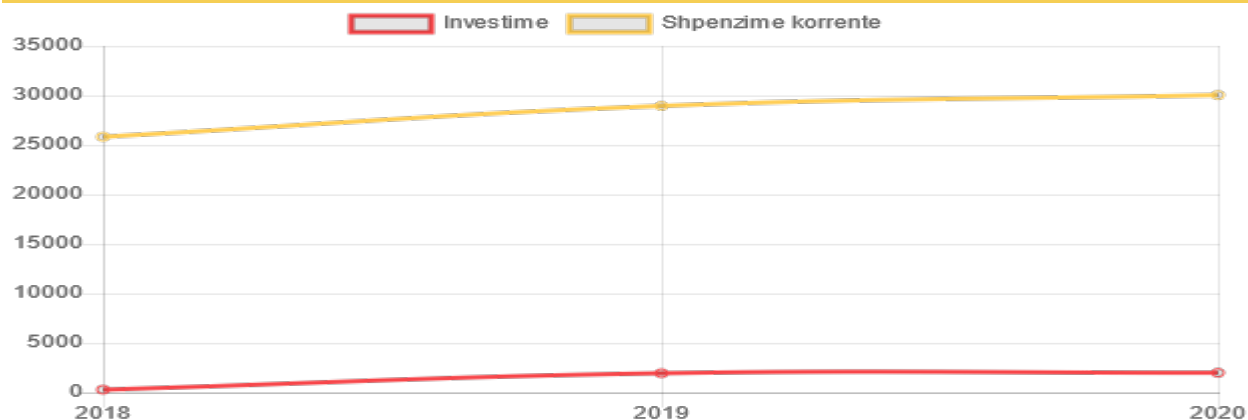
Përmes fondeve të alokuara në këtë program buxhetor, synohet 1. ndërtimi, rehabilitimi dhe mirëmbajtja e ndërtesave arsimore të sistemit shkollor parauniversitar. 2. organizimi i aktiviteteve kulturore dhe promovimi i identitetit kombëtar e lokal, si dhe administrimin e objekteve që lidhen me ushtrimin e këtyre funksioneve.. Në këtë drejtim bashkia ka punuar gjatë vitit në objektiva si: Bashkia ofron kushte për përmirësimin e arsimit bazë (9-vjeçar) dhe parashkollor, Përmirësimi i infrastrukturës arsimore, Ofrimi i sigurisë dhe garantimi i kushteve optimale për rritjen e fëmijëve 0-3 vjeç në çerdhe. Buxheti i alokuar në këtë program buxhetor është përdorur nga bashkia për përmirësimin e shërbimeve që i ofrohen komunitetit për arsimin bazë përfshirë parashkollorin.

Menaxhimi i mbetjeve

2018	2019	2020	Plan 2020	Realizimi 2020
26,108	30,890	32,034	34,127	94%

Sipas kategorisë së shpenzimit

	Fakt 2018	Fakt 2018	Fakt 2020
Investimet	283	1,944	1,992
Shpenzimet korrente	25,825	28,946	30,042



Qëllimi i përgjithshëm: Përmirësimi i menaxhimit të integruar të mbetjeve urbane

Objektivat dhe treguesit e performancës	Fakt 2018	Fakt 2019	Fakt 2020	Plan 2020	Trendi
Raporti në % i popullsisë së mbuluar me shërbimin e menaxhimit të mbetjeve ndaj popullsisë totale të bashkisë	100.05	99.78	99.38	99.38	↓
Raporti në % i sipërfaqes së mbuluar me shërbimin e menaxhimit të mbetjeve kundrejt sipërfaqes totale të bashkisë	90	90	90	90	→
Mbetje të grumbulluara dhe transportuara në vit, ndryshimi vjetor në ton		0	0	0	→

Produkti	Fakt 2018	Fakt 2019	Fakt 2020	Plan 2020
Rrugë urbane dhe trotuarë të fshira në ditë (në km)	9	9	9	9
Popullata e mbuluar me shërbimin e menaxhimit të mbetjeve	42749	42749	42749	42749
Sipërfaqe e mbuluar me shërbimin e menaxhimit të mbetjeve në km ²	74.25	74.25	74.25	74.25
Sasia totale e mbetjeve të grumbulluara dhe transportuara ne ton	13140	13140	13140	13140

Të dhënat e programit	Fakt 2018	Fakt 2019	Fakt 2020	Plan 2020
Pika të vendqëndrimit të kontenierëve për grumbullimin e mbetjeve	38	38	41	41
Kosha / kazanë mbeturinash të mirëmbajtur / dezinfektuar	250	250	250	250
Numri i stafit		44	44	44
Popullësia totale nën administrimin e bashkisë	42729	42844	43014	43014
Sipërfaqja totale e bashkisë (në km ²)	82.5	82.5	82.5	82.5

Investimet e bashkisë

Emërtimi i projektit	Fakt 2018	Fakt 2019	Fakt 2020	Plan 2020
Remont kapital mjeti teknologjik			300	306

Emërtimi i projektit	Fakt 2018	Fakt 2019	Fakt 2020	Plan 2020
Ndërtim platforma betoni/grumbullim mbetjesh			192	200
Blerje kontenieresh per pastrimin njesite Zharrez Rruzhdie			1499.76	1500

Dy fjalë mbi realizimin e shërbimit:

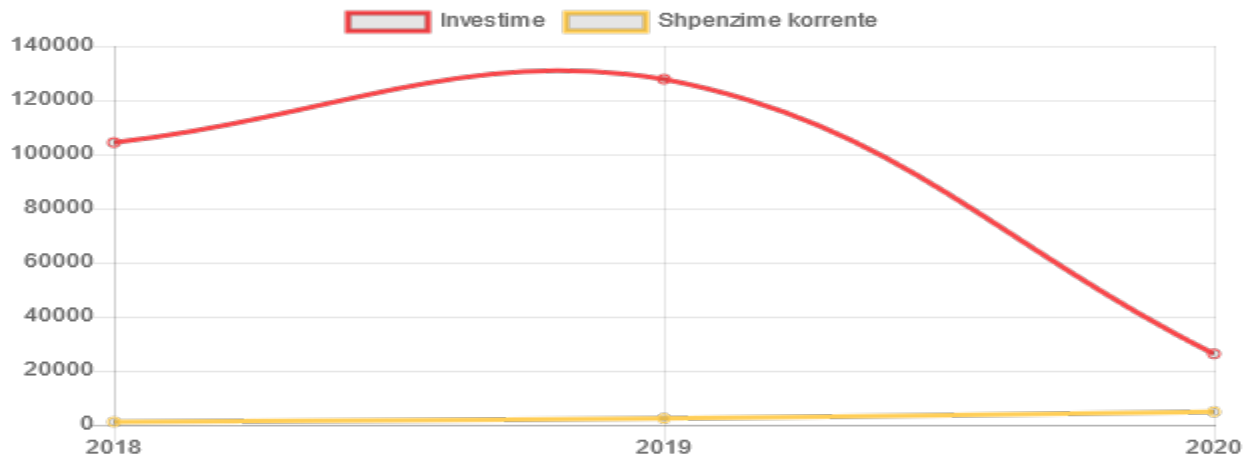
Përmes fondeve të alokuara në këtë program buxhetor, synohet përmirësimi i menaxhimit të integruar të mbetjeve urbane. Në këtë drejtim bashkia ka punuar gjatë vitit në objektiva si: Përmirësimi i shërbimeve të grumbullimit dhe menaxhimit të mbetjeve. Buxheti i alokuar në këtë program buxhetor është përdorur nga bashkia për përmirësimin e shërbimeve që i ofrohen komunitetit për menaxhimin e mbetjeve.

Projekte zhvillimi

2018	2019	2020	Plan 2020	Realizimi 2020
105,461	130,179	31,081	98,661	32%




Sipas kategorisë së shpenzimit

	Fakt 2018	Fakt 2018	Fakt 2020
Investimet	104,355	127,761	26,248
Shpenzimet korrente	1,106	2,418	4,833



Qëllimi i përgjithshëm: Mirëmbajtja e vazhdueshme e rrugëve kryesore, segmenteve rrugore dhe nyjeve si dhe rehabilitimi i blloqeve të banimit dhe trotuareve

Objektivat dhe treguesit e performancës	Fakt 2018	Fakt 2019	Fakt 2020	Plan 2020	Trendi
Raporti në % i rrjetit rrugor të asfaltuar ndaj rrjetit rrugor total		8.93	7.24	6.72	↓
Sipërfaqe në të cilën është mirëmbajtur ndriçimi kundrejt sipërfaqes totale të ndriçuar		557.69	9.83	531.64	↓

Objektivat dhe treguesit e performancës	Fakt 2018	Fakt 2019	Fakt 2020	Plan 2020	Trendi
Raporti në % i sipërfaqes publike të mbuluar me ndriçim kundrejt sipërfaqes totale të bashkisë	5.58	6.3	0.37	6.67	
Mbulimi i popullsisë me shërbimin e ujit të pijshëm (kundrejt popullsisë totale të bashkisë në %)	51.72	52.98	53.7	53.7	
Popullësia e mbuluar me shërbime sanitare kundrejt popullsisë totale të bashkisë	36.63	37.48	37.53	37.53	

Produkti	Fakt 2018	Fakt 2019	Fakt 2020	Plan 2020
Sipërfaqe publike e mbuluar me ndriçim e mirëmbajtur (në km ²)		29	0.03	29.24
Bordura lulishtesh të mirëmbajtura (në ml)		800	1080	800
Rrjet rrugor i asfaltuar në km linear		6.7	5.43	5.6
Makineri dhe pajisje inventari të mirëmbajtura		32	26	36
Sipërfaqe e hapësirave publike e mbuluar me ndriçim në km ²	4.6	5.2	0.3053	5.5
Popullata që përfiton nga shërbimi me ujë të pijshëm	22100	22700	23100	23100
Popullësia e mbulluar me shërbimin e ujërave të zeza dhe kanalizime (shërbime sanitare)	15650	16056	16143	16143

Të dhënat e programit	Fakt 2018	Fakt 2019	Fakt 2020	Plan 2020
Rrjeti rrugor në km linear në total (rural/urban)	68.5	75	75	83.3
Sipërfaqja totale e bashkisë (në km2)	82.5	82.5	82.5	82.5
Popullësia totale nën administrimin e bashkisë	42729	42844	43014	43014

Investimet e bashkisë

Emërtimi i projektit	Fakt 2018	Fakt 2019	Fakt 2020	Plan 2020
Rikonstruksioni i rrugës kënetë e Mitros (zona e banuar)			1851.846	1900
Ndërtim emergjent muri mbajtës në lagjen "Mustafa Matohiti"			357.6	550
Ndriçime rrugore			4956.478	4956.479
Supervizor/kolaudues për punimet			2382.842	2457.812
Rruge lidhëse ndërmjet rrugës Gani Banaj deri në rr. "Cameria"			9057.320	9080.819
Ndërtim kuz tek rr. "Cameria"			1316.756	1427.090
Rikonstruksion i rrugës së varrezave Dukas			0	9412.158
Rikonstruksion i rrugës së varrezave Dukas nga fondet e trashëguara			0	5500
Krijimi i hapësirave të parkimit në ambientin pas ish-bashkisë nga fondet e trashëguara 2020			0	9000
Krijimi i hapësirave të parkimit në ambientin pas ish-bashkisë			0	6000

Emërtimi i projektit	Fakt 2018	Fakt 2019	Fakt 2020	Plan 2020
Sistemim i bllokut të zjarrfiskja në lagjen 29 Marsi				7200
Rikonstruksioni i zyrave mbështese dhe sistemimi i hapësirave në territorin e bashkisë Patos			5774.730	8000
Rikonstruksioni i zyrave mbështese dhe sistemimi i hapësirave në territorin e bashkisë Patos			0	812.284
Baze materiale për shtesë të ndriçimit të sallës së këshillit			143.4	187.716
Baze materiale për rrethimin e varrezave të dy njesive administrative			0	800
Rehabilitimi i dy qendrave të njesive administrative			0	3000
Rivitalizimi i blloqeve në lagjen e re përgjatë unazës së qytetit				7508.884
Krijimi dhe montimi i statujes "Fontana" Patos (nga fonde të trashëguara)			0	2622.842
Studim projektim (nga fonde të trashëguara)			0	2572.91
Ndërtim KUZ - KUB segmenti fundor i fshatit të ri			0	1200
Ndërtim KUZ nga 6 kateshi të kolektorit kryesor			353.4	391.39
Baze materiale për KUZ Dukas, KUZ Margëlliç			53.88	58.61

Dy fjalë mbi realizimin e shërbimit:

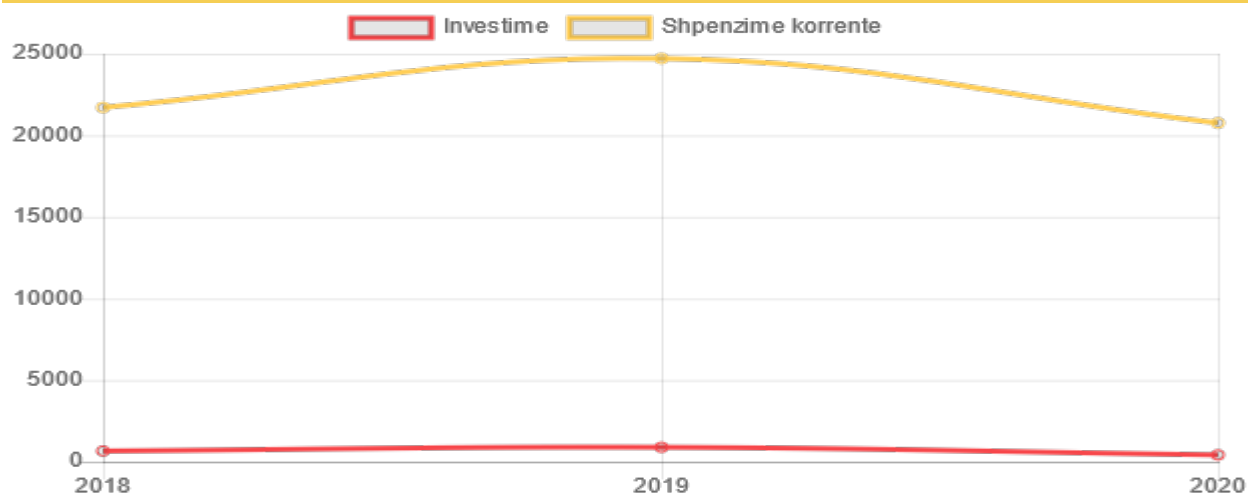
Përmes fondeve të alokuara në këtë program buxhetor, synohet mirëmbajtja e vazhdueshme e rrugëve kryesore, segmenteve rrugore dhe nyjeve si dhe rehabilitimi i blloqeve të banimit dhe trotuareve. Në këtë drejtim bashkia ka punuar gjatë vitit në objektiva si: Përmirësimi i infrastrukturës rrugore me standardet më të mira bashkëkohore, Mirëmbajtja dhe shtimi i hapësirave të mbuluara me ndriçim, Bashkia siguron strehim social për shtresën vulnerabël, Përmirësimi i sistemit të ujësjellësit dhe kanalizimeve në të gjithë territorin e bashkisë. Buxheti i alokuar në këtë program buxhetor është përdorur nga bashkia për përmirësimin e shërbimeve që i ofrohen komunitetit në kuadër të këtij të fundit.

Trashëgimia kulturore

2018	2019	2020	Plan 2020	Realizimi 2020
22,365	25,595	21,173	36,888	57%

Sipas kategorisë së shpenzimit

	Fakt 2018	Fakt 2018	Fakt 2020
Investimet	655	883	414
Shpenzimet korrente	21,710	24,712	20,759



Qëllimi i përgjithshëm: Ruajtja dhe promovimi i vlerave të trashëgimisë kulturore dhe mirëadministrimi e fuqizimi i institucioneve menaxhuese

Objektivat dhe treguesit e performancës	Fakt 2018	Fakt 2019	Fakt 2020	Plan 2020	Trendi
Numri i shfaqjeve kulturore; artistike të mbështetura me fondet e bashkisë (ndryshimi vjetor në numër)		-1	1	0	↑

Produkti	Fakt 2018	Fakt 2019	Fakt 2020	Plan 2020
Aktivitetet për edukimin e brezit të ri	10	10	10	10
Libra të rinj në bibliotekë	120	5200	97	300
Numri i shfaqeve kulturore; evente artistike të mbështetura me fondet e bashkisë	8	7	8	7

Investimet e bashkisë

Emërtimi i projektit	Fakt 2018	Fakt 2019	Fakt 2020	Plan 2020
Remont kapital "kaldaja shkolles Hekuram Maneku"			414	414
Rikonstruksioni i ambjenteve te shkolles Koli Dimo			0	5000
Pult fonie dynacord 1400w per sallën e kinemase			0	150
Rafte per bibliokteke per librat e rinj			0	150
Video projektor laptop			0	100
Instrumente muzikore per pallatin e kultures qkf			0	97
Ndërtim i qëndrës shëndetësore kopësht fëmijësh qëndër multifunksionale sheqishte donatoret investim ne natyre			24500	24500

Dy fjalë mbi realizimin e shërbimit:

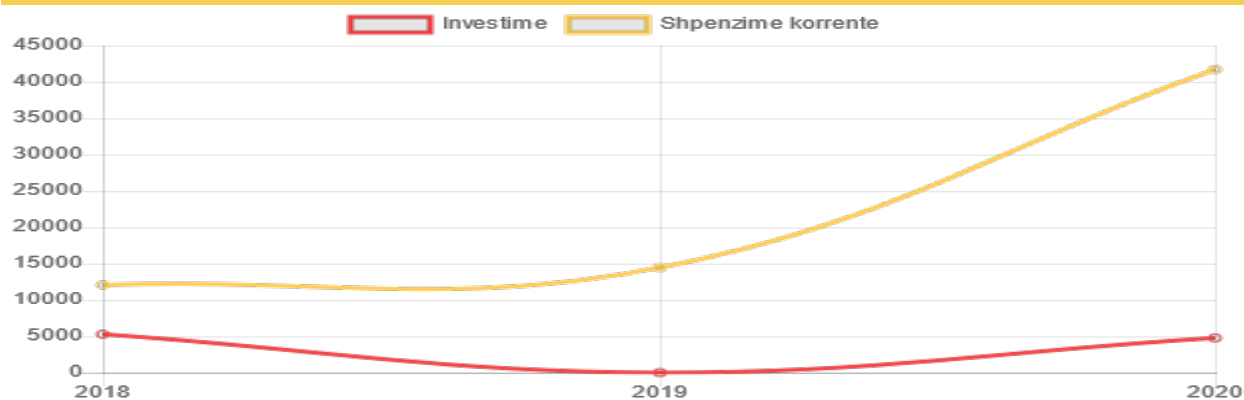
Përmes fondeve të alokuara në këtë program buxhetor, synohet ruajtja dhe promovimi i vlerave të trashëgimisë kulturore dhe mirëadministrimi e fuqizimi i institucioneve menaxhuese. Në këtë drejtim bashkia ka punuar gjatë vitit në objektiva si: Mbrojtja e trashëgimisë kulturore dhe promovimi i eventeve kulturore dhe artistike. Buxheti i alokuar në këtë program buxhetor është përdorur nga bashkia për përmirësimin e shërbimeve që i ofrohen komunitetit për kulturën.

Mbrojtja nga zjarri dhe mbrojtja civile

2018	2019	2020	Plan 2020	Realizimi 2020
17,342	14,456	46,493	51,948	90%

Sipas kategorisë së shpenzimit

	Fakt 2018	Fakt 2018	Fakt 2020
Investimet	5,280	0	4,776
Shpenzimet korrente	12,062	14,456	41,717



Qëllimi i përgjithshëm: Administrimi i parandalimit të zjarrit dhe problemeve të shërbimeve të mbrojtjes kundër zjarrit, permbytjeve dhe fatkeqësive natyrore dhe ndërhyrjeve për shpëtim

Objektivat dhe treguesit e performancës	Fakt 2018	Fakt 2019	Fakt 2020	Plan 2020	Trendi
Numri i rasteve të menaxhuara për shuarjen e zjarrit (ndryshimi vjetor në numër)		0	94	62	↑
Numri i stacioneve mzsh	1	1	1	1	→
Km2 / numrit të makinave zjarrfikëse	82.5	82.5	41.25	41.25	↓

Produkti	Fakt 2018	Fakt 2019	Fakt 2020	Plan 2020
Trajnime për fikjen e zjarrit dhe shpëtimit (ditë/vit)	2	20	0	2
Takime sensibilizuese të drejtuesve të institucioneve, kryepleq për mzsh	6	6	6	6
Mësime treguese për përballimin e rasteve të zjarrit në shkolla, institucione publike, etj	20	20	20	20
Certifikata për mzsh për subjektet private dhe shtetërore	150	150	150	150
Raste të menaxhuara për shuarjen e zjarrit dhe shpëtimit	88	88	182	150

Të dhënat e programit	Fakt 2018	Fakt 2019	Fakt 2020	Plan 2020
Numri i autobotëve	0	1	0	1
Numri i automjeteve në funksion të mbrojtjes nga zjarri dhe shpëtimi	1	1	1	1
Numri i makinave zjarrfikëse	1	1	2	2
Numri i stacioneve mzsh	1	1	1	1
Punonjës të mbrojtjes nga zjarri dhe shpëtimi	14	14	14	14
Koha e daljes nga stacioni (në sekonda)	20	20	20	20
Sipërfaqja e mbuluar me shërbimin e fikjes së zjarrit dhe shpëtimit (në km ²)	82.5	82.5	82.5	82.5
Numri i zjarrfikësve	8	8	8	8

Investimet e bashkisë

Emërtimi i projektit	Fakt 2018	Fakt 2019	Fakt 2020	Plan 2020
Mjet transporti (vetshkarkues) nga fonde te trasheguara 2020			4776	5232.11

Dy fjalë mbi realizimin e shërbimit:

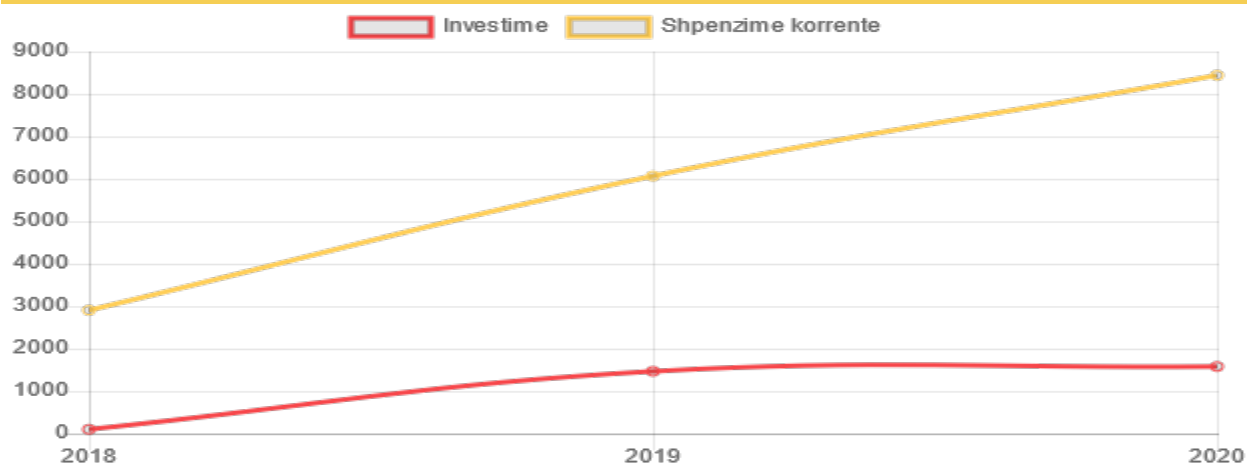
Përmes fondeve të alokuara në këtë program buxhetor, synohet administrimi i parandalimit të zjarrit dhe problemeve të shërbimeve të mbrojtjes kundër zjarrit, permbytjeve dhe fatkeqësive natyrore dhe ndërhyrjeve për shpëtim. Në këtë drejtim bashkia ka punuar gjatë vitit në objektiva si: Përmirësimi i shërbimeve të shuarjes së zjarrit dhe shpëtimit, Përmirësimi i kushteve dhe infrastrukturës në funksion të MZSH. Buxheti i alokuar në këtë program buxhetor është përdorur nga bashkia për përmirësimin e shërbimeve që i ofrohen komunitetit për mbrojtjen nga zjarri dhe mbrojtjen civile.

Shërbimet bujqësore, inspektimi dhe mbrojtja e konsumatorit

2018	2019	2020	Plan 2020	Realizimi 2020
3,003	7,532	10,016	14,383	70%

Sipas kategorisë së shpenzimit

	Fakt 2018	Fakt 2018	Fakt 2020
Investimet	99	1,465	1,578
Shpenzimet korrente	2,904	6,067	8,438



Qëllimi i përgjithshëm: Mbështetja për menaxhimin e tokës dhe përmirësimin e saj nëpërmjet projekteve që fuqizojnë përdorimin e qëndrueshëm të tokave bujqësore si dhe të kategorive të resurseve të tjera

Produkti	Fakt 2018	Fakt 2019	Fakt 2020	Plan 2020
Aktivitetet për informimin dhe edukimin e mbrojtjes së mjedisit	0	16	16	16

Produkti	Fakt 2018	Fakt 2019	Fakt 2020	Plan 2020
Numri i rasteve të gjetura/ inspektuar të tregtimit të produkteve bujqësore dhe blegtorale në vende dhe tregje informale	0	0	0	0

Të dhënat e programit	Fakt 2018	Fakt 2019	Fakt 2020	Plan 2020
Numri i stafit	13	13	13	13
Numri i tregjeve (bujqësorë, industrial, etj.) Të planifikuara në planin e përgjithshëm vendor	3	3	3	3

Investimet e bashkisë

Emërtimi i projektit	Fakt 2018	Fakt 2019	Fakt 2020	Plan 2020
Shtrim dhe rikonstruksion të rrugëve bujqësore 2019			1577.64	1577.64

Dy fjalë mbi realizimin e shërbimit:

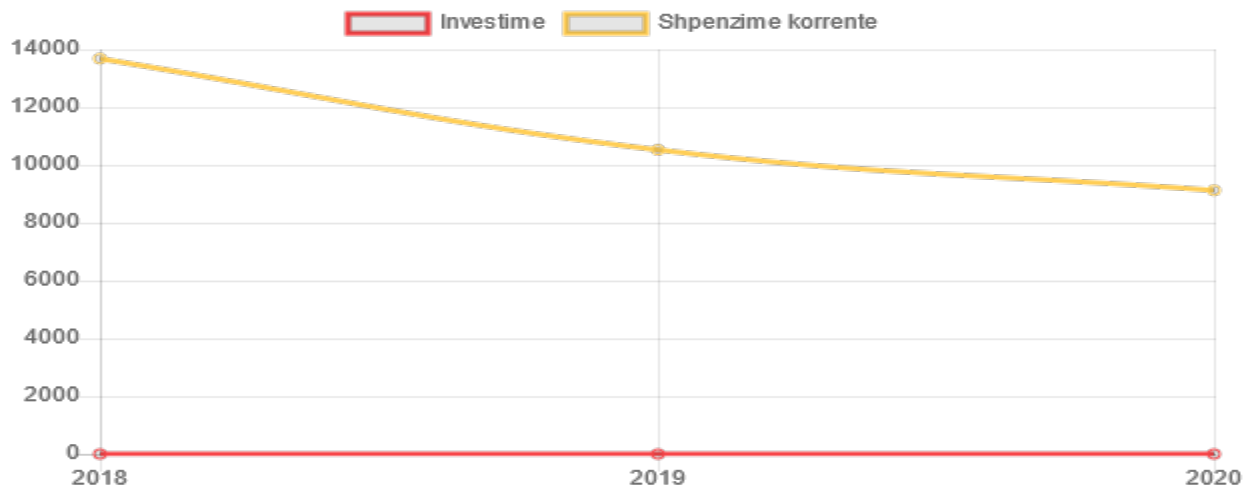
Përmes fondeve të alokuara në këtë program buxhetor, synohet mbështetja për menaxhimin e tokës dhe përmirësimin e saj nëpërmjet projekteve që fuqizojnë përdorimin e qëndrueshëm të tokave bujqësore si dhe të kategorive të resurseve të tjera. Në këtë drejtim bashkia ka punuar gjatë vitit në objektiva si: Bashkia mbështet rritjen e prodhimit bujqësor dhe blegtoral nëpërmjet forcimit të inspektimit dhe si. Buxheti i alokuar në këtë program buxhetor është përdorur nga bashkia për përmirësimin e shërbimeve që i ofrohen komunitetit për shërbimet bujqësore.

Sport dhe argëtim

2018	2019	2020	Plan 2020	Realizimi 2020
13,679	10,523	9,122	10,040	91%

Sipas kategorisë së shpenzimit

	Fakt 2018	Fakt 2018	Fakt 2020
Investimet	0	0	0
Shpenzimet korrente	13,679	10,523	9,122



Qëllimi i përgjithshëm: Bashkia mbështet organizimin e eventeve sportive dhe argëtuese

Objektivat dhe treguesit e performancës	Fakt 2018	Fakt 2019	Fakt 2020	Plan 2020	Trendi
Sipërfaqe e hapësirave çlodhëse dhe argëtuese, ndryshimi vjetor në m2		300	450	450	↑

Produkti	Fakt 2018	Fakt 2019	Fakt 2020	Plan 2020
Kategoria e ekipit të futbollit	2	2	2	1
Struktura dhe terrene për veprimtari sportive	9	9	11	11

Të dhënat e programit	Fakt 2018	Fakt 2019	Fakt 2020	Plan 2020
Numri i stafit		8	8	8
Hapësira publike çlodhëse dhe argëtuese në m2	11350	11650	12100	12100

Dy fjalë mbi realizimin e shërbimit:

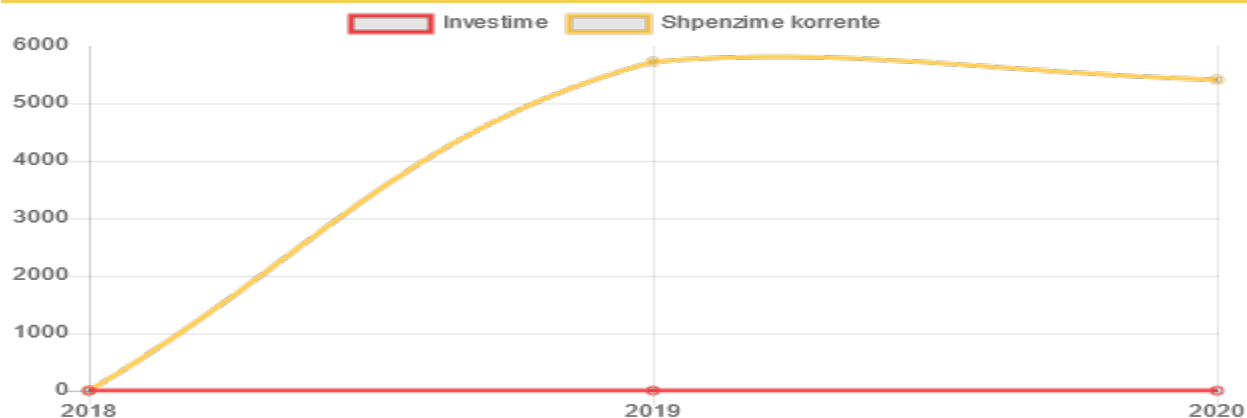
Përmes fondeve të alokuara në këtë program buxhetor, synohet bashkia mbështet organizimin e eventeve sportive dhe argëtuese. Në këtë drejtim bashkia ka punuar gjatë vitit në objektiva si: Përmirësimi i hapësirave argëtuese dhe sportive, Rritja e kapaciteteve sportive në komunitet. Buxheti i alokuar në këtë program buxhetor është përdorur nga bashkia për përmirësimin e shërbimeve që i ofrohen komunitetit për sportin.

Gjendja civile

2018	2019	2020	Plan 2020	Realizimi 2020
0	5,722	5,409	5,409	100%

Sipas kategorisë së shpenzimit

	Fakt 2018	Fakt 2018	Fakt 2020
Investimet	0	0	0
Shpenzimet korrente	0	5,722	5,409



Qëllimi i përgjithshëm: Sigurimi i hedhjes, ruajtjes dhe ndryshimit të përbërësve të gjendjes civile të shtetasve shqiptarë, shtetasve të huaj dhe të personave pa shtetësi, me banim të përkohshëm/të përhershëm në R.SH.

Objektivat dhe treguesit e performancës	Fakt 2018	Fakt 2019	Fakt 2020	Plan 2020	Trendi
Numri i dokumentave të prodhuar / lëshuar, ndryshimi vjetor në numër		61	0	86	↓

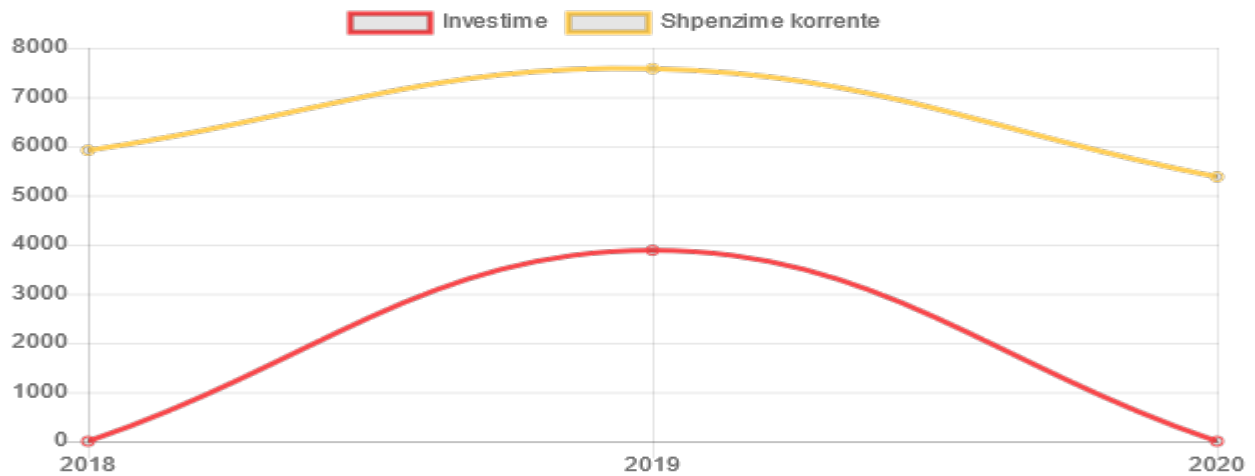
Produkti	Fakt 2018	Fakt 2019	Fakt 2020	Plan 2020
Numri i dokumentave të prodhuar / lëshuar nga gjendja civile	12053	12114	12114	12200

Menaxhimi i infrastrukturës së ujitjes dhe kullimit

2018	2019	2020	Plan 2020	Realizimi 2020
5,917	11,462	5,380	22,617	24%

Sipas kategorisë së shpenzimit

	Fakt 2018	Fakt 2018	Fakt 2020
Investimet	0	3,884	0
Shpenzimet korrente	5,917	7,578	5,380



Qëllimi i përgjithshëm: Administrimi, shfrytëzimi dhe mirëmbajtja e infrastrukturës së ujitjes dhe kullimit

Objektivat dhe treguesit e performancës	Fakt 2018	Fakt 2019	Fakt 2020	Plan 2020	Trendi
Sipërfaqe bujqësore e mbuluar me kullim (ndryshimi në ha kundrejt vitit të kaluar)		0	0	0	➔

Produkti	Fakt 2018	Fakt 2019	Fakt 2020	Plan 2020
Tombino të vendosura	160	168	158	124
Volumi i dherave të lëvizura (në m3)	32000	32713.7	19162.5	39000
Shtim i sipërfaqes bujqësore të mbuluar me kullim (në ha)	150	150	150	150
Familje përfituese nga shërbimi i ujitjes dhe kullimit	1400	1400	1400	1400
Sipërfaqe e tokës bujqësore e mbuluar me sistem kullues (në ha)	430	430	430	430

Të dhënat e programit	Fakt 2018	Fakt 2019	Fakt 2020	Plan 2020
Rrjet kullues në pronësi të bashkisë në total në km	164.08	164.08	164.08	164.08
Rrjet ujitës në pronësi të bashkisë në total në km	125.65	125.65	125.65	125.65
Numri i stafit		17	17	17

Investimet e bashkisë

Emërtimi i projektit	Fakt 2018	Fakt 2019	Fakt 2020	Plan 2020
Blerje pajisje (rimorkiator dhe frezë për eskavatorin)			0	3647.482
Permireshim i teknikave të ujitjes, skemave të reja dhe të trashëguara (nga fondet e trashëguara)			4117.442	4117.442

Dy fjalë mbi realizimin e shërbimit:

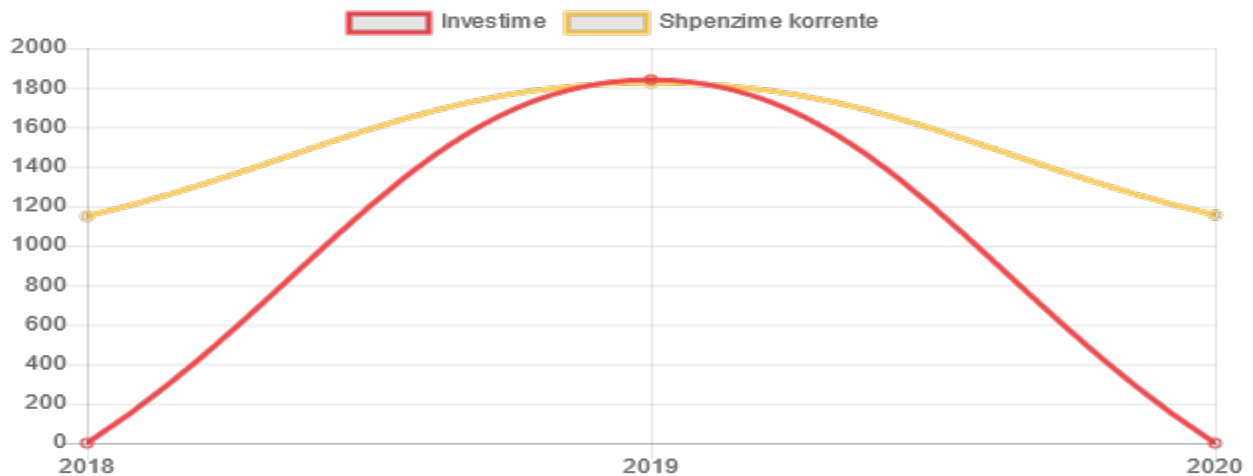
Përmes fondeve të alokuara në këtë program buxhetor, synohet administrimi, shfrytëzimi dhe mirëmbajtja e infrastrukturës së ujitjes dhe kullimit. Në këtë drejtim bashkia ka punuar gjatë vitit në objektiva si: Përmirësimi i infrastrukturës dhe shërbimit të sistemit të ujitjes dhe kullimit. Buxheti i alokuar në këtë program buxhetor është përdorur nga bashkia për përmirësimin e shërbimeve që i ofrohen komunitetit për ujitjen dhe kullimin.

Rrjeti rrugor

2018	2019	2020	Plan 2020	Realizimi 2020
1,149	3,665	1,155	2,698	43%

Sipas kategorisë së shpenzimit

	Fakt 2018	Fakt 2018	Fakt 2020
Investimet	0	1,840	0
Shpenzimet korrente	1,149	1,825	1,155



Qëllimi i përgjithshëm: Përmirësimi dhe modernizimi i infrastrukturës rrugore urbane dhe infrastrukturës rrugore rurale duke mundësuar akses të plotë të tyre në sistemin e infrastrukturës rrugore kombëtare dhe ndërkombëtare

Objektivat dhe treguesit e performancës	Fakt 2018	Fakt 2019	Fakt 2020	Plan 2020	Trendi
Rrjeti rrugor (ndryshimi vjetor në km)		6.5	8.3	8.3	↑
Rrjeti rrugor urban (ndryshimi vjetor në km linear)		5.2	5.6	5.6	↑

Objektivat dhe treguesit e performancës	Fakt 2018	Fakt 2019	Fakt 2020	Plan 2020	Trendi
Rrjeti rrugor rural (ndryshimi vjetor në km linear)		1.3	2.7	2.7	
Numri i linjave urbane të transportit publik (rritja vjetore në numër)		0	0	0	
Numri i automjeteve të transportit publik urban (ndryshimi vjetor në numër)		0	0	0	

Produkti	Fakt 2018	Fakt 2019	Fakt 2020	Plan 2020
Ura të mirëmbajtura	3	3	3	3
Rrugë urbane të mirëmbajtura në vit (në km)	1500	1500	1500	1500
Sipërfaqja e trotuarëve të mirëmbajtur (në m2)		1690	1690	1690
Sipërfaqja e trotuarëve shtuar në vit (në m2)	0	840	800	800

Të dhënat e programit	Fakt 2018	Fakt 2019	Fakt 2020	Plan 2020
Numri i stafit	0	4	4	4
Rrjeti rrugor në km linear në total (rural/urban)	68.5	75	83.3	83.3
Gjatësia e rrjetit rrugor urban nën administrimin e bashkisë në km	34.5	39.7	45.3	45.3
Gjatësia e rrjetit rrugor rural nën administrimin e bashkisë në km	34	35.3	38	38
Numri i linjave urbane të transportit publik	2	2	2	2

Të dhënat e programit	Fakt 2018	Fakt 2019	Fakt 2020	Plan 2020
Numri i automjeteve të transportit publik urban	6	6	6	6

Investimet e bashkisë

Emërtimi i projektit	Fakt 2018	Fakt 2019	Fakt 2020	Plan 2020
Rikonstruksioni i rrugëve transferuara nga qarku ,rikonstruksion ura Beline			0	610.593
Rikonstruksioni i rrugëve transferuara nga qarku ishte, rik.ura Beline nga fondet e trashëguara 2020 behet.			0	898.554

Dy fjalë mbi realizimin e shërbimit:

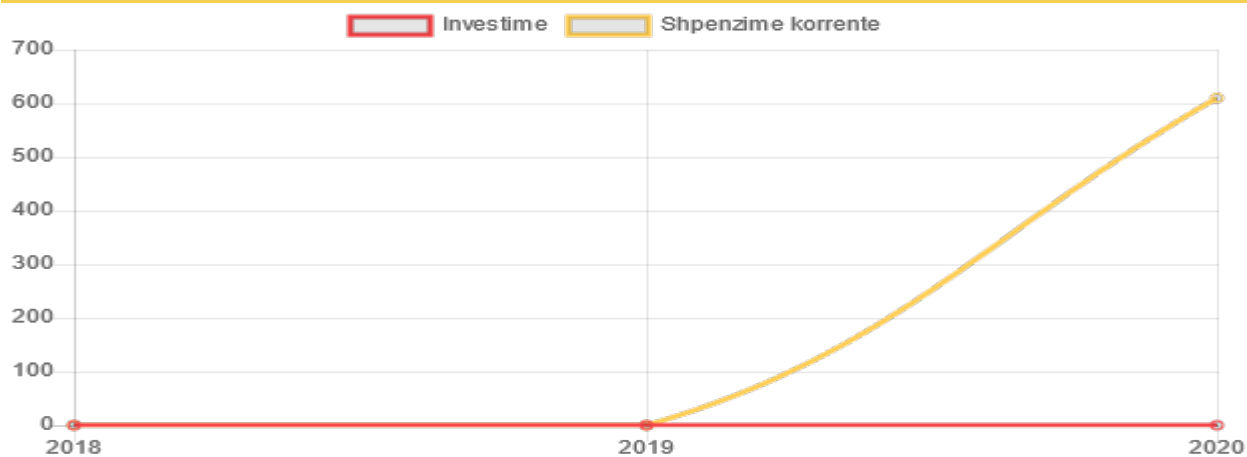
Përmes fondeve të alokuara në këtë program buxhetor, synohet përmirësimi dhe modernizimi i infrastrukturës rrugore urbane dhe infrastrukturës rrugore rurale duke mundësuar akses të plotë të tyre në sistemin e infrastrukturës rrugore kombëtare dhe ndërkombëtare. Në këtë drejtim bashkia ka punuar gjatë vitit në objektiva si: Përmirësimi i cilësisë infrastrukturore dhe sinjalistike të rrjetit rrugor, Përmirësimi i transportit. Buxheti i alokuar në këtë program buxhetor është përdorur nga bashkia për përmirësimin e shërbimeve që i ofrohen komunitetit për rrjetin rrugor.

Administrimi i pyjeve dhe kullotave

2018	2019	2020	Plan 2020	Realizimi 2020
0	0	610	1,000	61%

Sipas kategorisë së shpenzimit

	Fakt 2018	Fakt 2018	Fakt 2020
Investimet	0	0	0
Shpenzimet korrente	0	0	610



Qëllimi i përgjithshëm: Bashkia siguron përdorim të qëndrueshëm të pyjeve dhe kullotave

Objektivat dhe treguesit e performancës	Fakt 2018	Fakt 2019	Fakt 2020	Plan 2020	Trendi
Numri i kontrolleve dhe inspektimeve për 1000 ha pyje dhe kullota	15.56	15.56	15.56	15.56	→
Numri i punonjësve për 1000 ha pyje dhe kullota		16.86	16.86	16.86	→
Plan menaxhimi (numri i pemëve të shtuara në vit sipas nevojës) ndryshimi vjetor në numër		-6400	-450	-450	↑

Produkti	Fakt 2018	Fakt 2019	Fakt 2020	Plan 2020
Kontrolle dhe inspektime të fondit pyjor dhe kullosor	12	12	12	12
Sipërfaqe pyjore në të cilën është shtuar pyllëzimi (në ha)	6.3	6.3	10	10
Sipërfaqe pyjore e dhënë me qira (në ha)	0	0	3.2	3.2
Numri i pemëve të reja të kultivuara në vit në fondin pyjor	7000	600	150	150

Të dhënat e programit	Fakt 2018	Fakt 2019	Fakt 2020	Plan 2020
Sipërfaqe totale e fondit pyjor dhe kullosor (në ha)	771.18	771.18	771.18	771.18
Numri i punonjësve për menaxhimin pyje-kullota		13	13	13

Dy fjalë mbi realizimin e shërbimit:

Përmes fondeve të alokuara në këtë program buxhetor, synohet bashkia siguron përdorim të qendrueshëm të pyjeve dhe kullotave. Në këtë drejtim bashkia ka punuar gjatë vitit në objektiva si: Përmirësimi i shërbimit pyjor dhe kullosor. Buxheti i alokuar në këtë program buxhetor është përdorur nga bashkia për përmirësimin e shërbimeve që i ofrohen komunitetit për pyjet dhe kullotat.

Programet e mbrojtjes së mjedisit

2018	2019	2020	Plan 2020	Realizimi 2020
0	0	0	0	0%

Qëllimi i përgjithshëm: Mbrojtja e mjedisit, ruajtja dhe përmirësimi i tij, parandalimi dhe pakësimi i rreziqeve ndaj jetës e shëndetit të qytetareve.

Objektivat dhe treguesit e performancës	Fakt 2018	Fakt 2019	Fakt 2020	Plan 2020	Trendi
Takime të organizuara në komunitet për mbrojtjen e mjedisit, ndryshimi vjetor në numër			-2	-2	
Kontrolle dhe inspektime në terren, ndryshimi vjetor në numër			1	1	

Produkti	Fakt 2018	Fakt 2019	Fakt 2020	Plan 2020	
Takime të organizuara me komunitetin me tema për mbrojtjen e mjedisit			5	3	3
Kontrolle dhe inspektime në terren			17	18	18
Shërbime dhe monitorime të mjedisit			1	1	1
Aktivitete për informimin dhe edukimin e mbrojtjes së mjedisit			16	16	25
Ankesa për ndotjen nga zhurmat			2	1	1
Projekt-vendime ose projekt-urdhëresa për administrimin e mjedisit			2	2	2

Produkti	Fakt 2018	Fakt 2019	Fakt 2020	Plan 2020
Numri i subjekteve të pajisur me leje për depozitim e mbetjeve			12	12

Dy fjalë mbi realizimin e shërbimit:

Përmes fondeve të alokuara në këtë program buxhetor, synohet mbrojtja e mjedisit, ruajtja dhe përmirësimi i tij, parandalimi dhe pakësimi i rreziqeve ndaj jetës e shëndetit të qytetareve.. Në këtë drejtim bashkia ka punuar gjatë vitit në objektiva si: Ndërgjegjësimi i komunitetit për mbrojtjen e mjedisit. Buxheti i alokuar në këtë program buxhetor është përdorur nga bashkia për përmirësimin e shërbimeve që i ofrohen komunitetit për mbrojtjen e mjedisit.